

Yapı Kredi Portföy Para Piyasası Fonu (YFBL1)

Yapı Kredi Portföy Yönetimi A.Ş. - Mart 2018

FON NEYE YATIRIM YAPAR?

Fonun yatırım amacı kısa vadeli TL sabit getirili menkul kıymetlere yatırım yaparak istikrarlı ve enflasyonun üzerinde, O/N repo ve kısa vadeli mevduat gibi yatırım araçlarına alternatif oluşturmaktır.

FONUN İŞLEM SAATLERİ NELERDİR?

Fon katılma payları günlük olarak alınıp satılır.

00.00-16.30 saatleri arasında fon katılma payı alım emirleri bir önceki işgünü saat 16.30-18.00 arasında hesaplanan ve açıklanan fiyat ile gerçekleşir. Saat 16.30-18.00 arasında katılma payı alımı yapılamaz, yalnızca satım işlemi yapılabilir. 18.00-23.59 saatleri arasında alım emirleri o gün hesaplanıp açıklanan yeni günün fiyatı ile gerçekleşir.

Tüm alım ve satım emirleri, emrin verildiği gün gerçekleşir.

Sistemsel hata ve/veya piyasalarda yaşanan gecikmelerden kaynaklanabilecek olağanüstü durumlarda fiyat hesaplaması saat 18.00'i geçebilecektir. Bu durumda, işlem koşullarında, 18.00 olarak belirtilen saat için yeni günün sisteme girildiği saat dikkate alınacaktır.

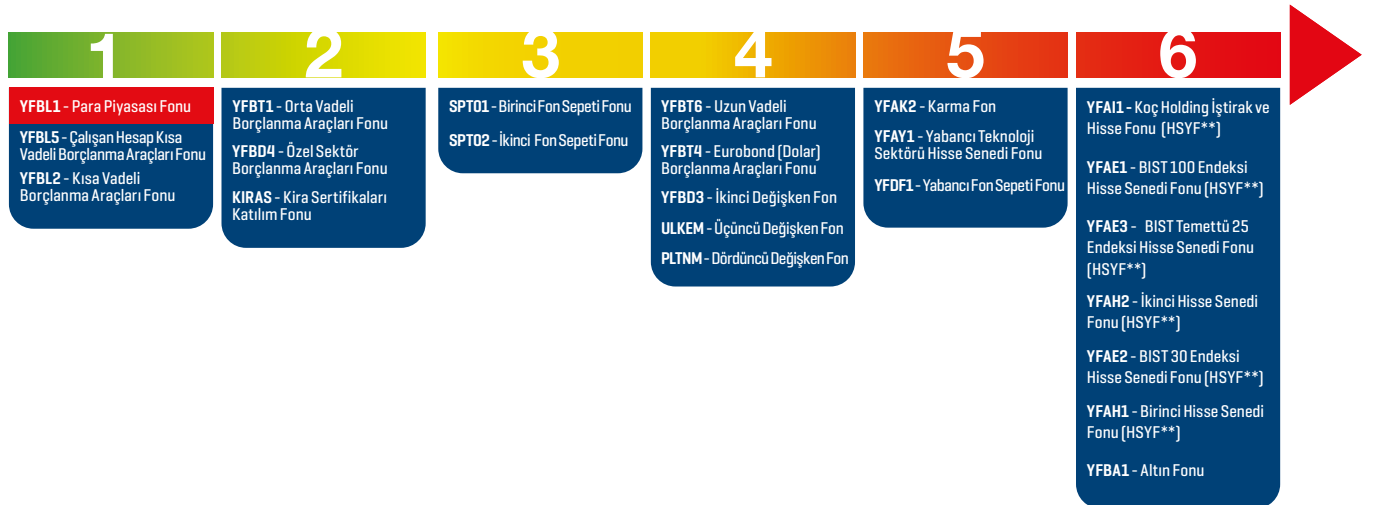
En Az Alınabilir Pay Adedi: 1 Adet

FONUN İŞLEM KANALLARI NELERDİR?

Yapı Kredi erişim noktaları - 444 0 444 Yapı Kredi Telefon Bankacılığı, Fon Bilgilendirme Sayfası'nda ilan edilen aracı kurumlar.

FON NE KADAR RİSKLİDİR?

Risk Değerine [RD]* ilişkin tablo aşağıda yer almaktadır.




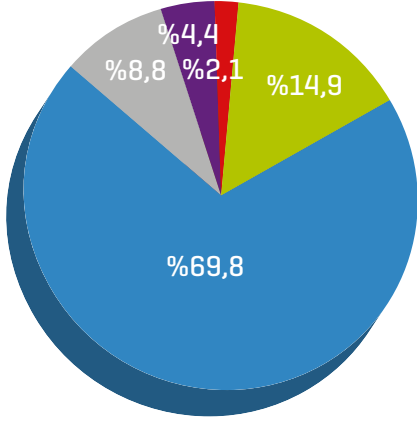
* Risk değeri [RD]; fonun haftalık getirileri üzerinden, volatilitesi dikkate alınarak hesaplanır.

1 en az riskli 7 en fazla riskli olmak üzere risk değeri 1 ile 7 arasındadır.

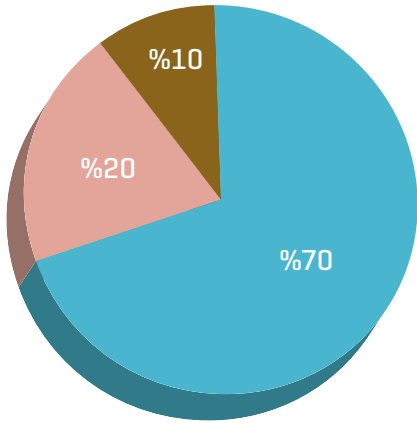
** Hisse Senedi Yoğun Fon

Tüm Fonlarımızla ilgili detay bilgilere www.yapikrediportfoy.com.tr adresi Fon bilgilendirme sayfası üzerinden ulaşabilirsiniz.

FONUN İÇERİĞİ NEDİR?*



FONUN KARŞILAŞTIRMA ÖLÇÜTÜ NEDİR?*



Karşılaştırma ölçütü, portföyün getirisinin kıyaslanmasını sağlayan endeks veya endeksler ile referans getiri oranlarını ifade etmektedir.

FONUN GEÇMİŞ GETİRİSİ NEDİR?*

	Fon	Fonun Standart Sapması	Karşılaştırma Ölçütü **	Karşılaştırma Ölçütünün Standart Sapması
Mart	%1,10	***	%1,06	***
2018	%3,14	***	%3,10	***
2017	%11,86	***	%11,61	***
2016	%9,50	***	%9,49	***
2015	%9,56	%0,02	%10,13	%0,02
2014	%8,54	%0,02	%9,45	%0,02
2013	%5,11	%0,01	%5,97	%0,02

DİĞER BİLGİLER

Fonun BIST Kodu	YLB
Fon Toplam Değeri	1.850.576.401,00 TL
Yönetim Ücreti	Portföy değeri üzerinden günlük %0,00325 [Yıllık: %1,19]
Toplam Gider Oranı****	Günlük %0,0035 [Yıllık: %1,28]

Fonun geçmiş performansı gelecek dönem performansı için gösterge olamaz.

Yatırım fonlarında getiri garantisi verilemez. Fonlarda çeşitli riskler mevcut olduğundan, size en uygun fonun seçimi için müşteri temsilciniz ile görüşmeniz tavsiye edilir. Ekonomik, politik, sosyal vb. risklerden dolayı fiyatlarda yaşanabilecek dalgalanmalar fonun değerini olumlu/olumsuz yönde etkileyebilir.

* 31.03.2018 itibarıyla

** Fon'un karşılaştırma ölçütü 01.12.2015 itibarıyla değiştirilmiştir.

*** Fon portföyü ve karşılaştırma ölçütüne ait aylık dönem standart sapma bilgilerini ölçümlemede kullanılan örnek gün sayısının az olması nedeniyle yer verilmemiştir.

**** Toplam Gider Oranı: Fondan karşılanan, yönetim ücreti dahil izahnamede belirtilen tüm giderlerin toplamının üst sınırıdır.

Fon performans sunum raporuna, www.kap.org.tr adresinden ulaşılabilir.

Yapı Kredi Portföy Çalışan Hesap Kısa Vadeli Borçlanma Araçları Fonu (YFBL5)

Yapı Kredi Portföy Yönetimi A.Ş.-Mart 2018

FON NEYE YATIRIM YAPAR?

Fonun yatırım amacı kısa vadeli TL sabit getirili borçlanma araçlarına yatırım yaparak istikrarlı ve enflasyonun üzerinde bir getiri sağlamaktır. Fon portföyünün en az %80'i devamlı olarak kısa vadeli kamu ve özel sektör borçlanma araçlarına yatırılır. Fon portföyünün aylık ağırlıklı ortalama vadesi 25-90 gün aralığındadır.

FONUN İŞLEM SAATLERİ NELERDİR?

Fon katılma payları günlük olarak alınıp satılır.

Fon katılma payları, yalnızca Yapı ve Kredi Bankası A.Ş.'nin likidite hesabı "Çalışan Hesap" kapsamında, her gün tek seferde sistem tarafından saat 12.00'de çalıştırılan rapor aracılığı ile alınır ve bir önceki işgünü saat 17.00-18.00 arasında hesaplanan ve açıklanan fiyat ile gerçekleşir. Fon katılma payları bozumları ise her gün sistem tarafından yapılmakla beraber yatırımcıların isteği ile fon bozum emri de verilebilir. 09.00 ile 24.00 saatleri arasında verilen bozum talimatları bir önceki işgünü saat 17.00-18.00 arasında hesaplanan ve açıklanan fiyat üzerinden yatırımcılara ödenir.

Tüm alım satım emirleri emrin verildiği gün gerçekleşir.

Sistemsel hata ve/veya piyasalarda yaşanan gecikmelerden kaynaklanabilecek olağanüstü durumlarda fiyat hesaplaması saat 18.00'ı geçebilecektir. Bu durumda, işlem koşullarında, 18.00 olarak belirtilen saat için yeni günün sisteme girildiği saat dikkate alınacaktır.

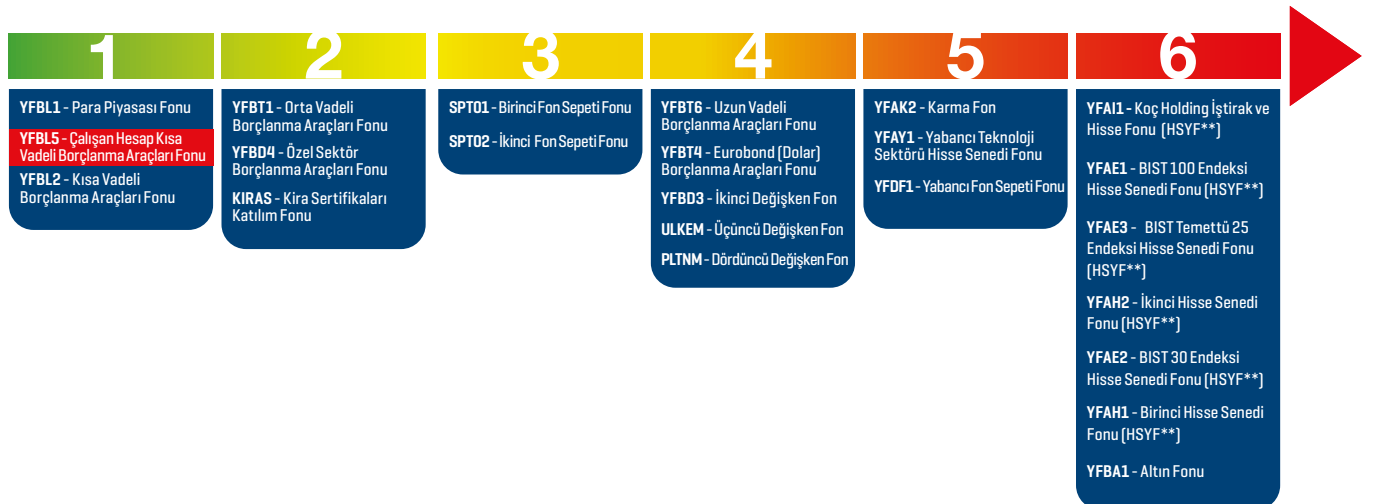
En Az Alınabilir Pay Adedi: 1 Adet

FONUN İŞLEM KANALLARI NELERDİR?

Fon katılma paylarının alım ve satımı yalnızca Yapı ve Kredi Bankası A.Ş. Çalışan Hesap ürünü yatırımcıları için yapılmaktadır.

FON NE KADAR RİSKLİDİR?

Risk Değerine [RD]* ilişkin tablo aşağıda yer almaktadır.



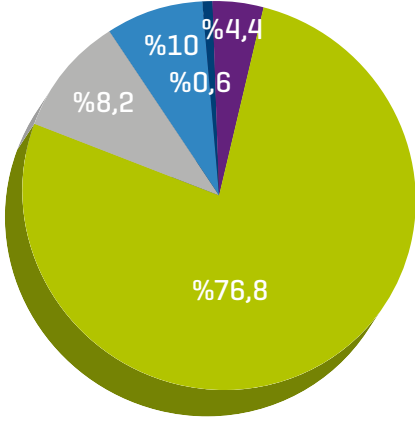
* Risk değeri [RD]; fonun haftalık getirileri üzerinden, volatilitesi dikkate alınarak hesaplanır.

1 en az riskli 7 en fazla riskli olmak üzere risk değeri 1 ile 7 arasındadır.

** Hisse Senedi Yoğun Fon

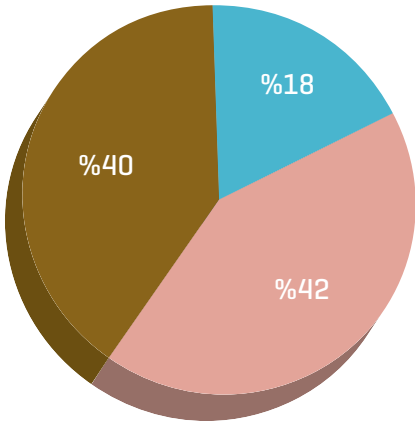
Tüm Fonlarımızla ilgili detay bilgilere www.yapikrediportfoy.com.tr adresi Fon bilgilendirme sayfası üzerinden ulaşabilirsiniz.

FONUN İÇERİĞİ NEDİR?*



- Devlet Tahvili
- Özel Sektör Tahvili
- Takasbank Para Piyasası
- Vadeli Mevduat
- Kira Sertifikası

FONUN KARŞILAŞTIRMA ÖLÇÜTÜ NEDİR?*



- BIST-KYD Repo (Brüt) Endeksi
- BIST-KYD 91 Günlük DİBS Endeksi
- BIST-KYD ÖST Endeksi (Sabit)

Karşılaştırma ölçütü, portföyün getirisinin kıyaslanmasını sağlayan endeks veya endeksler ile referans getiri oranlarını ifade etmektedir.

FONUN GEÇMİŞ GETİRİSİ NEDİR?*

	Fon	Fonun Standart Sapması	Karşılaştırma Ölçütü **	Karşılaştırma Ölçütünün Standart Sapması
Mart	%1,01	***	%1,06	***
2018	%2,91	***	%3,26	***
2017	%10,44	***	%11,34	***
2016	%8,67	***	%9,99	***
2015	%8,09	%0,02	%9,82	%0,02
2014	%7,47	%0,02	%9,32	%0,03
2013	%4,26	%0,01	%6,16	%0,03

DiĞER BİLGİLER

Fonun BIST Kodu	YDK
Fon Toplam Değeri	1.819.232.661,00 TL
Yönetim Ücreti	Portföy değeri üzerinden günlük %0,00575 (Yıllık: %2,10)
Toplam Gider Oranı****	Günlük %0,006 (Yıllık: %2,19)

Fonun geçmiş performansı gelecek dönem performansı için gösterge olamaz.

Yatırım fonlarında getiri garantisi verilemez. Fonlarda çeşitli riskler mevcut olduğundan, size en uygun fonun seçimi için müşteri temsilciniz ile görüşmeniz tavsiye edilir. Ekonomik, politik, sosyal vb. risklerden dolayı fiyatlar da yaşanabilecek dalgalanmalar fonun değerini olumlu/olumsuz yönde etkileyebilir.

Fon, 9 Temmuz 2012'de halka arz edilmiştir.

* 31.03.2018 itibarıyla

** Fon'un karşılaştırma ölçütü 25.12.2015 itibarıyla değiştirilmiştir.

*** Fon portföyü ve karşılaştırma ölçütüne ait aylık dönem standart sapma bilgilerini ölçümlemede kullanılan örnek gün sayısının az olması nedeniyle yer verilmemiştir.

**** Toplam Gider Oranı: Fondan karşılanan, yönetim ücreti dahil izahnamede belirtilen tüm giderlerin toplamının üst sınırıdır.

Fon performans sunum raporuna, www.kap.org.tr adresinden ulaşılabilir.

Yapı Kredi Portföy Kısa Vadeli Borçlanma Araçları Fonu (YFBL2)

Yapı Kredi Portföy Yönetimi A.Ş.-Mart 2018

FON NEYE YATIRIM YAPAR?

Fon'un borçlanma araçları fonu olması nedeniyle, fon toplam değerinin en az %80'i devamlı olarak kısa vadeli kamu ve özel sektör borçlanma araçlarına yatırılır. Fon portföyünün aylık ağırlıklı ortalama vadesi 25-90 gün aralığındadır. Fon portföyüne riskten korunma ve/veya yatırım amacıyla türev araçlar alınabilir. Bu türev araçlar borsa ve borsa dışı vadeli işlemler ile opsiyonlar olabilir.

FONUN İŞLEM SAATLERİ NELERDİR?

Fon katılma payları günlük olarak alınıp satılır.

00.00-16.30 saatleri arasında fon katılma payı alım emirleri bir önceki işgünü saat 16.30-18.00 arasında hesaplanan ve açıklanan fiyat ile gerçekleşir. Saat 16.30-18.00 arasında katılma payı alımı yapılamaz, yalnızca satım işlemi yapılabilir. 18.00-23.59 saatleri arasında alım emirleri o gün hesaplanıp açıklanan yeni günün fiyatı ile gerçekleşir.

Tüm alım ve satım emirleri, emrin verildiği gün gerçekleşir.

Sistemsel hata ve/veya piyasalarda yaşanan gecikmelerden kaynaklanabilecek olağanüstü durumlarda fiyat hesaplaması saat 18.00'ı geçebilecektir. Bu durumda, işlem koşullarında, 18.00 olarak belirtilen saat için yeni günün sisteme girildiği saat dikkate alınacaktır.

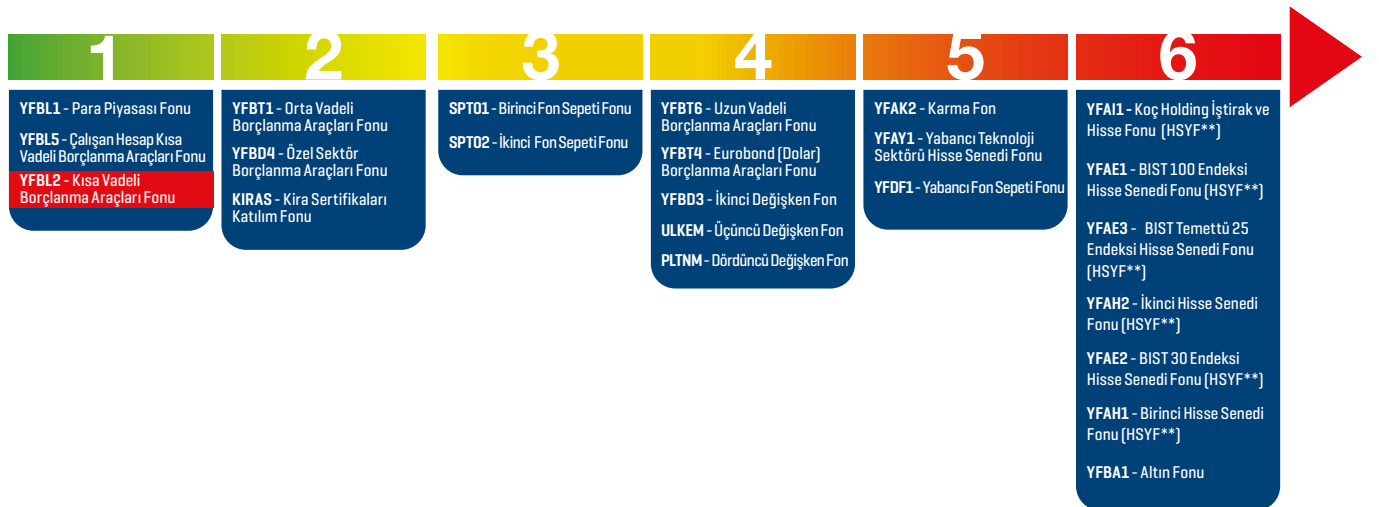
En Az Alınabilir Pay Adedi: 1 Adet

FONUN İŞLEM KANALLARI NELERDİR?

Yapı Kredi erişim noktaları - 444 0 444 Yapı Kredi Telefon Bankacılığı, Fon Bilgilendirme Sayfası'nda ilan edilen aracı kurumlar

FON NE KADAR RİSKLİDİR?

Risk Değerine [RD]* ilişkin tablo aşağıda yer almaktadır.



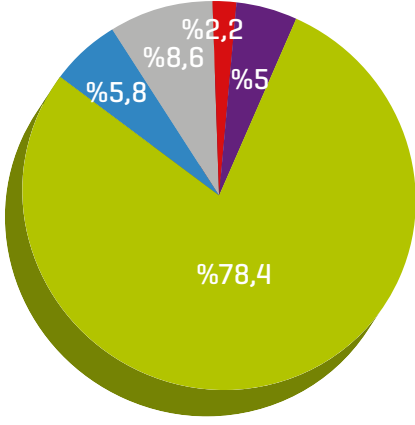
* Risk değeri [RD]; fonun haftalık getirileri üzerinden, volatilitesi dikkate alınarak hesaplanır.

1 en az riskli 7 en fazla riskli olmak üzere risk değeri 1 ile 7 arasındadır.

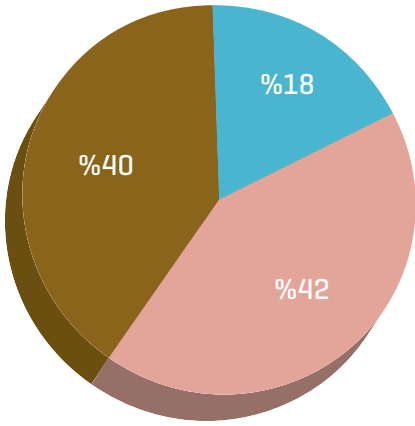
** Hisse Senedi Yoğun Fon

Tüm Fonlarımızla ilgili detay bilgilere www.yapikrediportfoy.com.tr adresi Fon bilgilendirme sayfası üzerinden ulaşabilirsiniz.

FONUN İÇERİĞİ NEDİR?*



FONUN KARŞILAŞTIRMA ÖLÇÜTÜ NEDİR?*



Karşılaştırma ölçütü, portföyün getirisinin kıyaslanmasını sağlayan endeks veya endeksler ile referans getiri oranlarını ifade etmektedir.

FONUN GEÇMİŞ GETİRİSİ NEDİR?*

	Fon	Fonun Standart Sapması	Karşılaştırma Ölçütü **	Karşılaştırma Ölçütünün Standart Sapması
Mart	%1,01	***	%1,06	***
2018	%2,91	***	%3,26	***
2017	%10,45	***	%11,34	***
2016	%8,76	***	%9,99	***
2015	%8,53	%0,02	%9,75	%0,02
2014	%7,74	%0,02	%9,28	%0,03
2013	%4,50	%0,01	%6,21	%0,03

DİĞER BİLGİLER

Fonun BIST Kodu	YHT
Fon Toplam Değeri	1.021.913.814,00 TL
Yönetim Ücreti	Portföy değeri üzerinden günlük %0,00575 [Yıllık: %2,10]
Toplam Gider Oranı ****	Günlük %0,006 [Yıllık: %2,19]

Fonun geçmiş performansı gelecek dönem performansı için gösterge olamaz.

Yatırım fonlarında getiri garantisi verilemez. Fonlarda çeşitli riskler mevcut olduğundan, size en uygun fonun seçimi için müşteri temsilciniz ile görüşmeniz tavsiye edilir. Ekonomik, politik, sosyal vb. risklerden dolayı fiyatlarda yaşanabilecek dalgalanmalar fonun değerini olumlu/olumsuz yönde etkileyebilir.

Fon, 16.03.2012 tarihine kadar Likit Fon olup bu tarihten itibaren Kısa Vadeli Tahvil ve Bono Fonu'na dönüşmüştür.

* 31.03.2018 itibarıyla

** Fon'un karşılaştırma ölçütü 01.12.2015 itibarıyla değiştirilmiştir.

*** Fon portföyü ve karşılaştırma ölçütüne ait aylık dönem standart sapma bilgilerini ölçümlemede kullanılan örnek gün sayısının az olması nedeniyle yer verilmemiştir.

**** Toplam Gider Oranı: Fondan karşılanan, yönetim ücreti dahil izahnamede belirtilen tüm giderlerin toplamının üst sınırıdır.

Fon performans sunum raporuna, www.kap.org.tr adresinden ulaşılabilir.

Yapı Kredi Portföy Orta Vadeli Borçlanma Araçları Fonu (YFBT1)

Yapı Kredi Portföy Yönetimi A.Ş.-Mart 2018

FON NEYE YATIRIM YAPAR?

Fonun yatırım amacı, kamu ve/veya özel sektör borçlanma araçlarına yatırım yaparak istikrarlı ve orta vadeli mevduat gibi alternatif yatırım araçlarının üzerinde bir getiri sağlamaktır. Fon portföyünün en az %80'i devamlı olarak kamu ve özel sektör borçlanma araçlarına yatırılır. Fon portföyüne riskten korunma ve/veya yatırım amacıyla türev araçlar alınabilir.

FONUN İŞLEM SAATLERİ NELERDİR?

Fon katılma payları günlük olarak alınıp satılır.

BIST Borçlanma Araçları Piyasası'nın açık olduğu günlerde saat 13.30'a kadar verilen alım ve satım talimatları talimatı takip eden 1 işgünü sonra; saat 13.30'dan sonra verilen alım satım talimatları ise talimatı takip eden 2 işgünü sonra yatırımcılara ödenir.

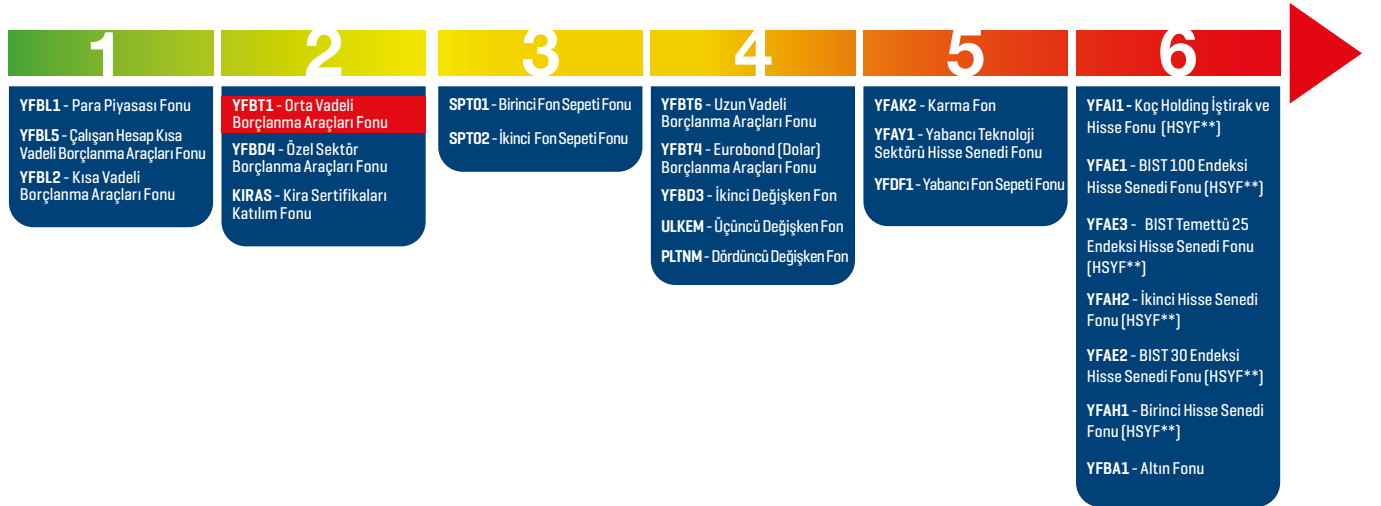
En Az Alınabilir Pay Adedi: 1 Adet

FONUN İŞLEM KANALLARI NELERDİR?

Yapı Kredi erişim noktaları - 444 0 444 Yapı Kredi Telefon Bankacılığı, Fon Bilgilendirme Sayfası'nda ilan edilen aracı kurumlar

FON NE KADAR RİSKLİDİR?

Risk Değerine [RD]* ilişkin tablo aşağıda yer almaktadır.



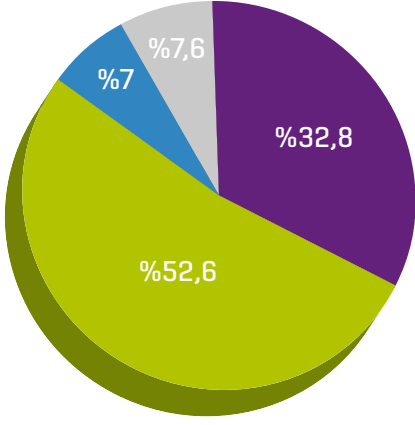
* Risk değeri [RD]; fonun haftalık getirileri üzerinden, volatilitesi dikkate alınarak hesaplanır.

1 en az riskli 7 en fazla riskli olmak üzere risk değeri 1 ile 7 arasındadır.

** Hisse Senedi Yoğun Fon

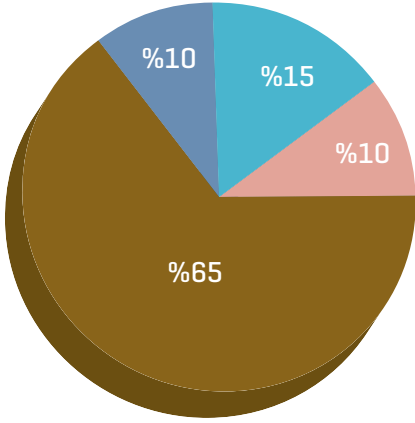
Tüm Fonlarımızla ilgili detay bilgilere www.yapikrediportfoy.com.tr adresi Fon bilgilendirme sayfası üzerinden ulaşabilirsiniz.

FONUN İÇERİĞİ NEDİR?*



- Devlet Tahvili
- Özel Sektör Tahvili
- Takasbank Para Piyasası
- Vadeli Mevduat

FONUN KARŞILAŞTIRMA ÖLÇÜTÜ NEDİR?*



- BIST-KYD DİBS 547 Gün Endeksi
- BIST-KYD Repo (Brüt) Endeksi
- BIST-KYD Özel Sektör Borçlanma Aracı Endeksi Sabit
- BIST-KYD 365 Günlük DİBS Endeksi

Karşılaştırma ölçütü, portföyün getirisinin kıyaslanmasını sağlayan endeks veya endeksler ile referans getiri oranlarını ifade etmektedir.

FONUN GEÇMİŞ GETİRİSİ NEDİR?*

	Fon	Fonun Standart Sapması	Karşılaştırma Ölçütü **	Karşılaştırma Ölçütünün Standart Sapması
Mart	%0,24	***	%0,30	***
2018	%2,24	***	%2,85	***
2017	%9,10	***	%9,11	***
2016	%8,82	***	%10,19	***
2015	%7,58	%0,08	%7,88	%0,09
2014	%10,15	%0,08	%10,80	%0,09
2013	%4,72	%0,08	%4,51	%0,12

DİĞER BİLGİLER

Fonun BIST Kodu	YOT
Fon Toplam Değeri	131.483.288,00 TL
Yönetim Ücreti ****	Portföy değeri üzerinden günlük %0,00548 (Yıllık %2)
Toplam Gider Oranı *****	Günlük %0,010 (Yıllık: %3,65)

Fonun geçmiş performansı gelecek dönem performansı için gösterge olamaz.

Yatırım fonlarında getiri garantisi verilemez. Fonlarda çeşitli riskler mevcut olduğundan, size en uygun fonun seçimi için müşteri temsilcinizle görüşmeniz tavsiye edilir. Ekonomik, politik, sosyal vb. risklerden dolayı fiyatlarda yaşanabilecek dalgalanmalar fonun değerini olumlu/olumsuz yönde etkileyebilir.

* 31.03.2018 itibarıyla

** Fon'un karşılaştırma ölçütü 25.12.2015 ve 02.01.2017 itibarıyla değiştirilmiştir.

*** Fon portföyü ve karşılaştırma ölçütüne ait aylık dönem standart sapma bilgilerini ölçümlemede kullanılan örnek gün sayısının az olması nedeniyle yer verilmemiştir.

**** Fon'un yönetim ücreti 25.12.2015 itibarıyla değişmiştir.

***** Toplam Gider Oranı: Fondan karşılanan, yönetim ücreti dahil izahnamede belirtilen tüm giderlerin toplamının üst sınırıdır.

Fon performans sunum raporuna, www.kap.org.tr adresinden ulaşılabilir.

Yapı Kredi Portföy Özel Sektör Borçlanma Araçları Fonu (YFBD4)

Yapı Kredi Portföy Yönetimi A.Ş.-Mart 2018

FON NEYE YATIRIM YAPAR?

Fonun yatırım amacı, yatırım stratejisi gereği ağırlıklı olarak TL cinsi orta ve uzun vadeli özel sektör borçlanma araçlarına yatırım yaparak istikrarlı ve yüksek getiri sağlamaktır.

Fon portföyünün en az %80'i devamlı olarak kamu ve özel sektör borçlanma araçlarına yatırılır.

Fon portföyüne riskten korunma ve/veya yatırım amacıyla türev araçlar alınabilir.

FONUN İŞLEM SAATLERİ NELERDİR?

Fon katılma payları günlük olarak alınıp satılır.

BIST Borçlanma Araçları Piyasası'nın açık olduğu günlerde saat 13.30'a kadar verilen alım ve satım talimatları talimatı takip eden 1 işgünü sonra; saat 13.30'dan sonra verilen alım satım talimatları ise talimatı takip eden 2 işgünü sonra yatırımcılara ödenir.

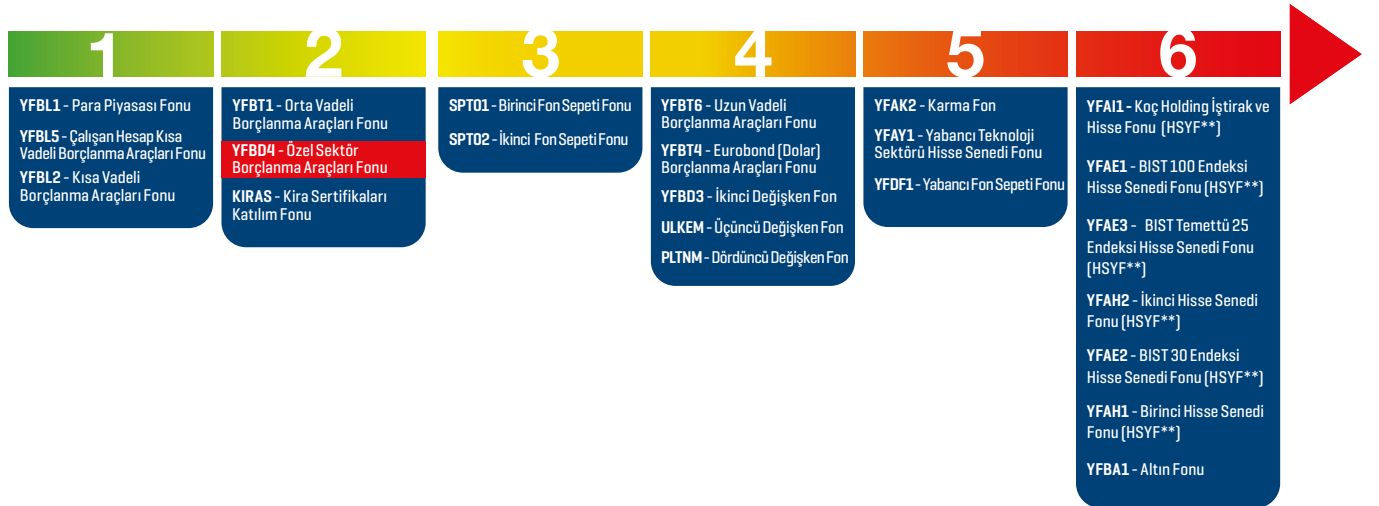
En Az Alınabilir Pay Adedi: 1 Adet

FONUN İŞLEM KANALLARI NELERDİR?

Yapı Kredi erişim noktaları - 444 0 444 Yapı Kredi Telefon Bankacılığı, Fon Bilgilendirme Sayfası'nda ilan edilen aracı kurumlar

FON NE KADAR RİSKLİDİR?

Risk Değerine [RD]* ilişkin tablo aşağıda yer almaktadır.



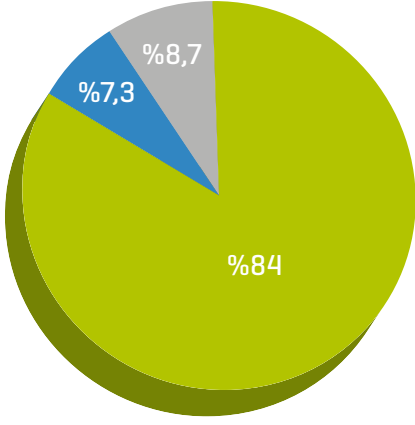
* Risk değeri [RD]; fonun haftalık getirileri üzerinden, volatilitesi dikkate alınarak hesaplanır.

1 en az riskli 7 en fazla riskli olmak üzere risk değeri 1 ile 7 arasındadır.

** Hisse Senedi Yoğun Fon

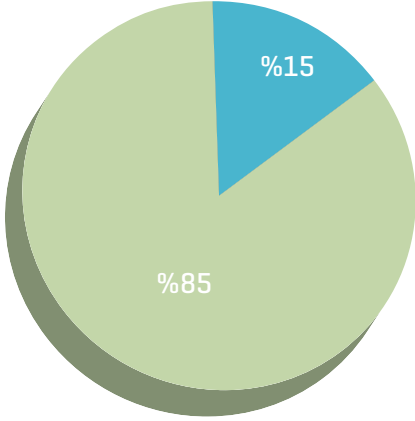
Tüm Fonlarımızla ilgili detay bilgilere www.yapikrediportfoy.com.tr adresi Fon bilgilendirme sayfası üzerinden ulaşabilirsiniz.

FONUN İÇERİĞİ NEDİR?*



- Özel Sektör Tahvili
- Takasbank Para Piyasası
- Vadeli Mevduat

FONUN KARŞILAŞTIRMA ÖLÇÜTÜ NEDİR?*



- BIST-KYD Repo (Brüt) Endeksi
- BIST-KYD Özel Sektör Borçlanma Aracı Endeksi Sabit

Karşılaştırma ölçütü, portföyün getirisinin kıyaslanmasını sağlayan endeks veya endeksler ile referans getiri oranlarını ifade etmektedir.

FONUN GEÇMİŞ GETİRİSİ NEDİR?*

	Fon	Fonun Standart Sapması	Karşılaştırma Ölçütü **	Karşılaştırma Ölçütünün Standart Sapması
Mart	%1,12	***	%1,12	***
2018	%2,93	***	%3,36	***
2017	%11,24	***	%12,41	***
2016	%9,82	***	%10,33	***
2015	%9,31	%0,02	%9,64	%0,03
2014	%9,84	%0,03	%9,95	%0,03
2013	%5,80	%0,04	%6,51	%0,04

DİĞER BİLGİLER

Fonun BIST Kodu	YBS
Fon Toplam Değeri	400.693.769,00 TL
Yönetim Ücreti	Portföy değeri üzerinden günlük %0,005 (Yıllık: %1,83)
Toplam Gider Oranı ****	Günlük %0,010 (Yıllık: %3,65)

Fonun geçmiş performansı gelecek dönem performansı için gösterge olamaz.

Yatırım fonlarında getiri garantisi verilemez. Fonlarda çeşitli riskler mevcut olduğundan, size en uygun fonun seçimi için müşteri temsilciniz ile görüşmeniz tavsiye edilir. Ekonomik, politik, sosyal vb. risklerden dolayı fiyatlarda yaşanabilecek dalgalanmalar fonun değerini olumlu/olumsuz yönde etkileyebilir.

Fon, 24 Ocak 2012'de halka arz edilmiştir.

* 31.03.2018 itibarıyla

** Fon'un karşılaştırma ölçütü 01.12.2015 itibarıyla değiştirilmiştir.

*** Fon portföyü ve karşılaştırma ölçütüne ait aylık dönem standart sapma bilgilerini ölçümlemede kullanılan örnek gün sayısının az olması nedeniyle yer verilmemiştir.

**** Toplam Gider Oranı: Fondan karşılanan, yönetim ücreti dahil izahnamede belirtilen tüm giderlerin toplamının üst sınırıdır.

Fon performans sunum raporuna, www.kap.org.tr adresinden ulaşılabilir.

Yapı Kredi Portföy Kira Sertifikaları Katılım Fonu (KIRAS)

Yapı Kredi Portföy Yönetimi A.Ş. - Mart 2018

FON NEYE YATIRIM YAPAR?

Fon portföyünün en az %80'i devamlı olarak Türkiye Hazine Müsteşarlığı ve/veya özel sektör tarafından ihraç edilen kira sertifikalarından oluşmaktadır. Fonun yatırım amacı portföyüne, faiz geliri içermeyen menkul kıymetler, pay senedi, altın, kıymetli maden ve bunlara dayalı Katılım Bankacılığı prensiplerine uygun sermaye piyasası araçları olarak yatırımcıların tasarrufları enflasyon etkisinden korunarak, yatırımcılara sürekli ve düzenli bir gelir akışı yaratılmaktadır.

FONUN İŞLEM SAATLERİ NELERDİR?

Fon katılma payları günlük olarak alınıp satılır.

BIST Borçlanma Araçları Piyasası'nın açık olduğu günlerde saat 13.30'a kadar verilen alım ve satım talimatları talimatı takip eden 1 işgünü sonra; saat 13.30'dan sonra verilen alım satım talimatları ise talimatı takip eden 2 işgünü sonra yatırımcılara ödenir.

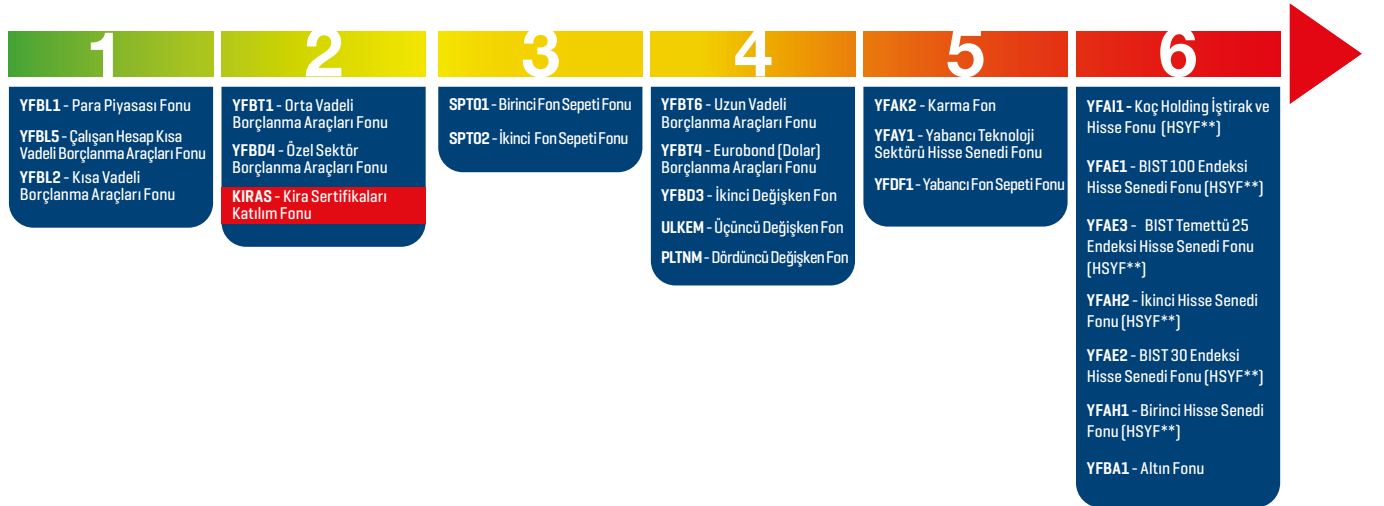
En Az Alınabilir Pay Adedi: 1 Adet

FONUN İŞLEM KANALLARI NELERDİR?

Yapı Kredi erişim noktaları - 444 0 444 Yapı Kredi Telefon Bankacılığı, Fon Bilgilendirme Sayfası'nda ilan edilen aracı kurumlar

FON NE KADAR RİSKLİDİR?

Risk Değerine [RD]* ilişkin tablo aşağıda yer almaktadır.



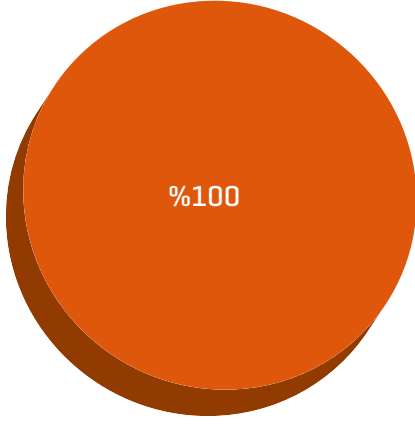
* Risk değeri [RD]; fonun haftalık getirileri üzerinden, volatilitesi dikkate alınarak hesaplanır.

1 en az riskli 7 en fazla riskli olmak üzere risk değeri 1 ile 7 arasındadır.

** Hisse Senedi Yoğun Fon

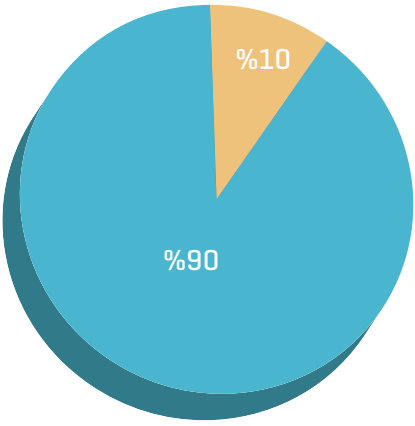
Tüm Fonlarımızla ilgili detay bilgilere www.yapikrediportfoy.com.tr adresi Fon bilgilendirme sayfası üzerinden ulaşabilirsiniz.

FONUN İÇERİĞİ NEDİR?*



Kira Sertifikası

FONUN KARŞILAŞTIRMA ÖLÇÜTÜ NEDİR?*



KYD Kira Sertifikaları Endeksi Özel Sektör

KYD Kira Sertifikaları Endeksi Kamu Endeksi

Karşılaştırma ölçütü, portföyün getirisinin kıyaslanmasını sağlayan endeks veya endeksler ile referans getiri oranlarını ifade etmektedir.

FONUN GEÇMİŞ GETİRİSİ NEDİR?*

	Fon	Fonun Standart Sapması	Karşılaştırma Ölçütü **	Karşılaştırma Ölçütünün Standart Sapması
Mart	%0,96	***	%0,08	***
2018	%3,06	***	%2,86	***
2017	%8,71	***	%8,25	***
2016	%5,82	***	%8,73	***
2015	%5,67	%0,06	%8,64	%0,05
2014****	%3,76	%0,07	%4,49	%0,06
2013	-	-	-	-

DİĞER BİLGİLER

Fonun BIST Kodu	YFV
Fon Toplam Değeri	7.378.335,00 TL
Yönetim Ücreti	Portföy değeri üzerinden günlük %0,0055 [Yıllık: %2,01]
Toplam Gider Oranı *****	Günlük %0,010 [Yıllık: %3,65]

Fonun geçmiş performansı gelecek dönem performansı için gösterge olamaz.

Yatırım fonlarında getiri garantisi verilemez. Fonlarda çeşitli riskler mevcut olduğundan, size en uygun fonun seçimi için müşteri temsilciniz ile görüşmeniz tavsiye edilir. Ekonomik, politik, sosyal vb. risklerden dolayı fiyatlarda yaşanabilecek dalgalanmalar fonun değerini olumlu/olumsuz yönde etkileyebilir.

Fon, 24 Haziran 2014'de halka arz edilmiştir.

* 31.03.2018 itibarıyla

** Fon'un karşılaştırma ölçütü 01.12.2015 itibarıyla değiştirilmiştir.

*** Fon portföyü ve karşılaştırma ölçütüne ait aylık dönem standart sapma bilgilerini ölçümlemede kullanılan örnek gün sayısının az olması nedeniyle yer verilmemiştir.

**** 20.06.2014 - 31.12.2014 tarihleri arasındaki dönemdir.

*****Toplam Gider Oranı: Fondan karşılanan, yönetim ücreti dahil izahnamede belirtilen tüm giderlerin toplamının üst sınırıdır.

Fon performans sunum raporuna, www.kap.org.tr adresinden ulaşılabilir.

Yapı Kredi Portföy Birinci Fon Sepeti Fonu (SPT01)

Yapı Kredi Portföy Yönetimi A.Ş.-Mart 2018

FON NEYE YATIRIM YAPAR?

Fon yatırım stratejisi olarak, fon toplam değerinin en az %80'ini devamlı olarak yatırım fonları ve borsa yatırım fonlarının katılma paylarına yatırım yapar. Fon toplam değerinin en fazla %20'si oranında diğer yerli ve yabancı para ve sermaye piyasası araçları da fon portföyüne dahil edilebilir. Fon stratejisi kapsamında yapılan çeşitlendirme ile yatırımcının finansal piyasalarda farklı varlıkların kazançlarına iştirak etmesi hedeflenmektedir. Fon portföyüne dahil edilecek yabancı para ve sermaye piyasası araçları fon toplam değerinin %80'i ve fazlası olamaz.

FONUN İŞLEM SAATLERİ NELERDİR?

Fon katılma payları günlük olarak alınıp satılır.

BIST Borçlanma Araçları Piyasası'nın açık olduğu günlerde saat 13.30'a kadar verilen alım talimatları, talimatın verilmesini takip eden ilk iş günü; saat 13.30'dan sonra verilen alım talimatları ise talimatın verilmesini takip eden 2 iş günü sonra yerine getirilir. BIST Borçlanma Araçları Piyasası'nın açık olduğu günlerde saat 13.30'a kadar verilen satım talimatları talimatın verilmesini takip eden 3 iş günü sonra; saat 13.30'dan sonra verilen satım talimatları ise talimatın verilmesini takip eden 4 iş günü sonra yerine getirilir.

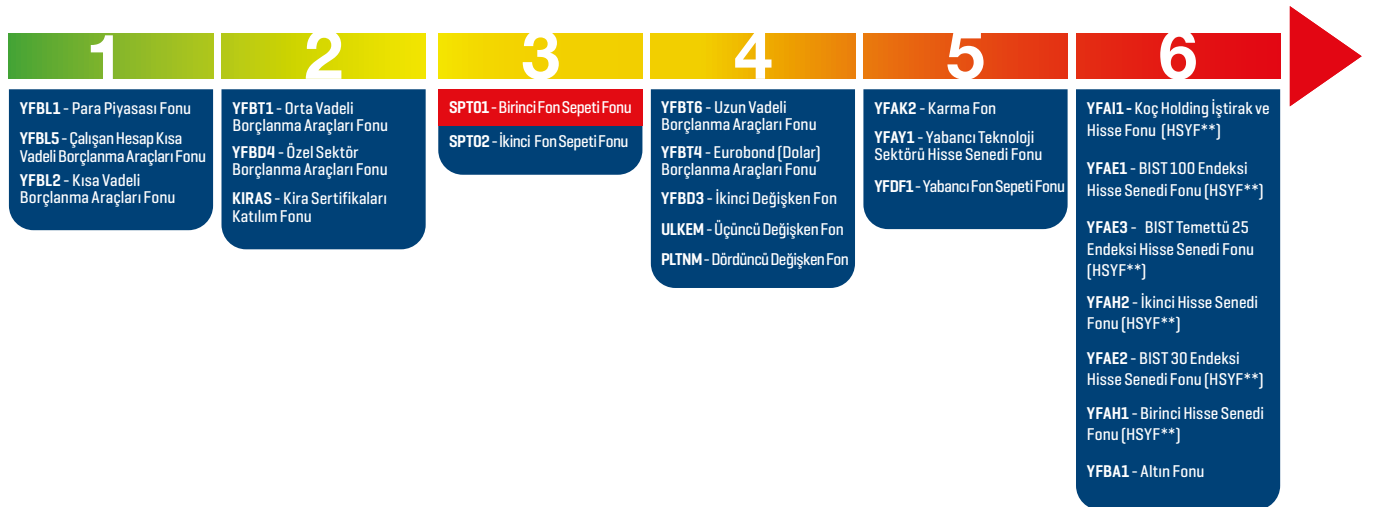
En Az Alınabilir Pay Adedi: 1 Adet

FONUN İŞLEM KANALLARI NELERDİR?

Yapı Kredi erişim noktaları - 444 0 444 Yapı Kredi Telefon Bankacılığı, Fon Bilgilendirme Sayfası'nda ilan edilen aracı kurumlar

FON NE KADAR RİSKLİDİR?

Risk Değerine [RD]* ilişkin tablo aşağıda yer almaktadır.



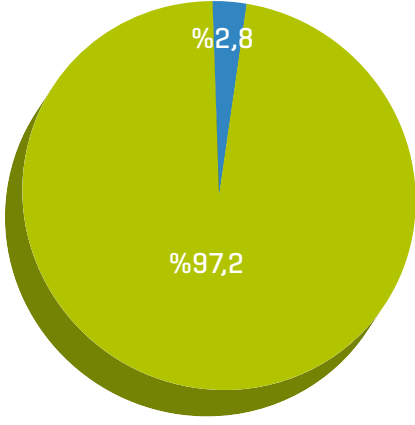
* Risk değeri [RD]; fonun haftalık getirileri üzerinden, volatilitesi dikkate alınarak hesaplanır.

1 en az riskli 7 en fazla riskli olmak üzere risk değeri 1 ile 7 arasındadır.

** Hisse Senedi Yoğun Fon

Tüm Fonlarımızla ilgili detay bilgilere www.yapikrediportfoy.com.tr adresi Fon bilgilendirme sayfası üzerinden ulaşabilirsiniz.

FONUN İÇERİĞİ NEDİR?*



- Fon Katılma Payı
- Takasbank Para Piyasası

FONUN EŞİK DEĞERİ NEDİR?*

Eşik değer, karşılaştırma ölçütü olmayan portföylerin getirisinin kıyaslanması amacıyla kullanılan değerdir. Fon'un eşik değeri BİST-KYD 1 Aylık Gösterge Mevduat TL Endeksi'dir.

FONUN GEÇMİŞ GETİRİSİ NEDİR?*

	Fon	Fonun Standart Sapması	Eşik Değer	Eşik Değerin Standart Sapması
Mart	%0,26	***	%1,01	***
2018	%2,06	***	%2,82	***
2017	%13,44	***	%9,86	***
-	-	-	-	-
-	-	-	-	-
-	-	-	-	-
-	-	-	-	-

DİĞER BİLGİLER

Fonun BIST Kodu	YAN
Fon Toplam Değeri	757.432.236,00 TL
Yönetim Ücreti	Portföy değeri üzerinden günlük %0,0049 [Yıllık: %1,80]
Toplam Gider Oranı **	Günlük %0,012 [Yıllık: %4,38]

* 31.03.2018 itibarıyla

** Toplam Gider Oranı: Fondan karşılanan, yönetim ücreti dahil izahnamede belirtilen tüm giderlerin toplamının üst sınırıdır.

Yapı Kredi Portföy İkinci Fon Sepeti Fonu [SPT02]

Yapı Kredi Portföy Yönetimi A.Ş.-Mart 2018

FON NEYE YATIRIM YAPAR?

Fon yatırım stratejisi olarak, fon toplam değerinin en az %80'ini devamlı olarak yatırım fonları ve borsa yatırım fonlarının katılma paylarına yatırım yapar. Fon toplam değerinin en fazla %20'si oranında diğer yerli ve yabancı para ve sermaye piyasası araçları da fon portföyüne dahil edilebilir. Fon stratejisi kapsamında yapılan çeşitlendirme ile yatırımcının finansal piyasalarda farklı varlıkların kazançlarına iştirak etmesi hedeflenmektedir. Portföye dahil edilecek olan yabancı yatırım araçları ile ilgili herhangi bir ülke sınırlaması bulunmamaktadır.

FONUN İŞLEM SAATLERİ NELERDİR?

Fon katılma payları günlük olarak alınıp satılır.

BIST Borçlanma Araçları Piyasası'nın açık olduğu günlerde saat 13.30'a kadar verilen alım talimatları, talimatın verilmesini takip eden ilk iş günü; saat 13.30'dan sonra verilen alım talimatları ise talimatın verilmesini takip eden 2 iş günü sonra yerine getirilir. BIST Borçlanma Araçları Piyasası'nın açık olduğu günlerde saat 13.30'a kadar verilen satım talimatları talimatın verilmesini takip eden 3 iş günü sonra; saat 13.30'dan sonra verilen satım talimatları ise talimatın verilmesini takip eden 4 iş günü sonra yerine getirilir.

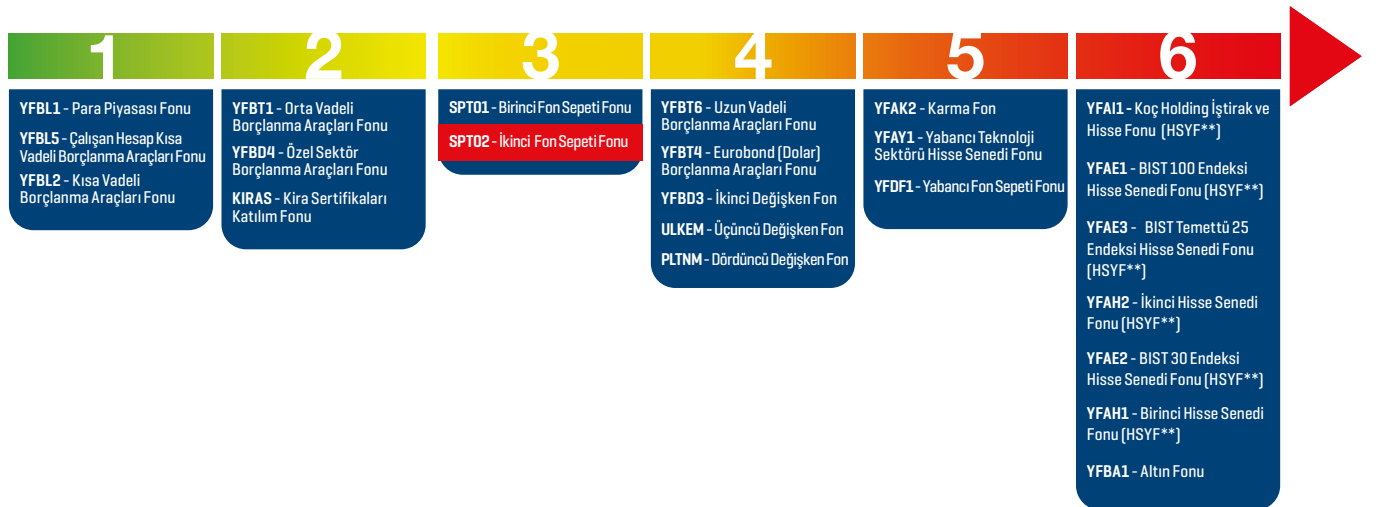
En Az Alınabilir Pay Adedi: 1 Adet

FONUN İŞLEM KANALLARI NELERDİR?

Yapı Kredi erişim noktaları - 444 0 444 Yapı Kredi Telefon Bankacılığı, Fon Bilgilendirme Sayfası'nda ilan edilen aracı kurumlar

FON NE KADAR RİSKLİDİR?

Risk Değerine [RD]* ilişkin tablo aşağıda yer almaktadır.



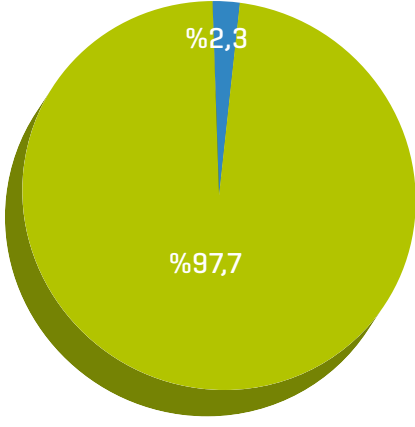
* Risk değeri [RD]; fonun haftalık getirileri üzerinden, volatilitesi dikkate alınarak hesaplanır.

1 en az riskli 7 en fazla riskli olmak üzere risk değeri 1 ile 7 arasındadır.

** Hisse Senedi Yoğun Fon

Tüm Fonlarımızla ilgili detay bilgilere www.yapikrediportfoy.com.tr adresi Fon bilgilendirme sayfası üzerinden ulaşabilirsiniz.

FONUN İÇERİĞİ NEDİR?*



- Fon Katılma Payı
- Takasbank Para Piyasası

FONUN EŞİK DEĞERİ NEDİR?*

Eşik değer, karşılaştırma ölçütü olmayan portföylerin getirisinin kıyaslanması amacıyla kullanılan değerdir. Fon'un eşik değeri BİST-KYD 1 Aylık Gösterge Mevduat TL Endeksi'dir.

DİĞER BİLGİLER

Fonun BIST Kodu	YAN
Fon Toplam Değeri	22.290.591,00 TL
Yönetim Ücreti	Portföy değeri üzerinden günlük %0,00493 [Yıllık: %1,80]
Toplam Gider Oranı **	Günlük %0,012 [Yıllık: %4,38]

* 31.03.2018 itibarıyla

** Toplam Gider Oranı: Fondan karşılanan, yönetim ücreti dahil izahnamede belirtilen tüm giderlerin toplamının üst sınırıdır.

Yapı Kredi Portföy Uzun Vadeli Borçlanma Araçları Fonu [YFBT6]

Yapı Kredi Portföy Yönetimi A.Ş.-Mart 2018

FON NEYE YATIRIM YAPAR?

Fon'un borçlanma araçları fonu olması nedeniyle, fon toplam değerinin en az %80'i devamlı olarak uzun vadeli kamu ve özel sektör borçlanma araçlarına yatırılır. Fon portföyünün aylık ağırlıklı ortalama vadesi 730 günden fazladır. Fon portföyüne riskten korunma ve/veya yatırım amacıyla türev araçlar alınabilir.

FONUN İŞLEM SAATLERİ NELERDİR?

Fon katılma payları günlük olarak alınıp satılır.

BIST Borçlanma Araçları Piyasası'nın açık olduğu günlerde saat 13.30'a kadar verilen alım ve satım talimatları talimatı takip eden 1 işgünü sonra; saat 13.30'dan sonra verilen alım satım talimatları ise talimatı takip eden 2 işgünü sonra yatırımcılara ödenir.

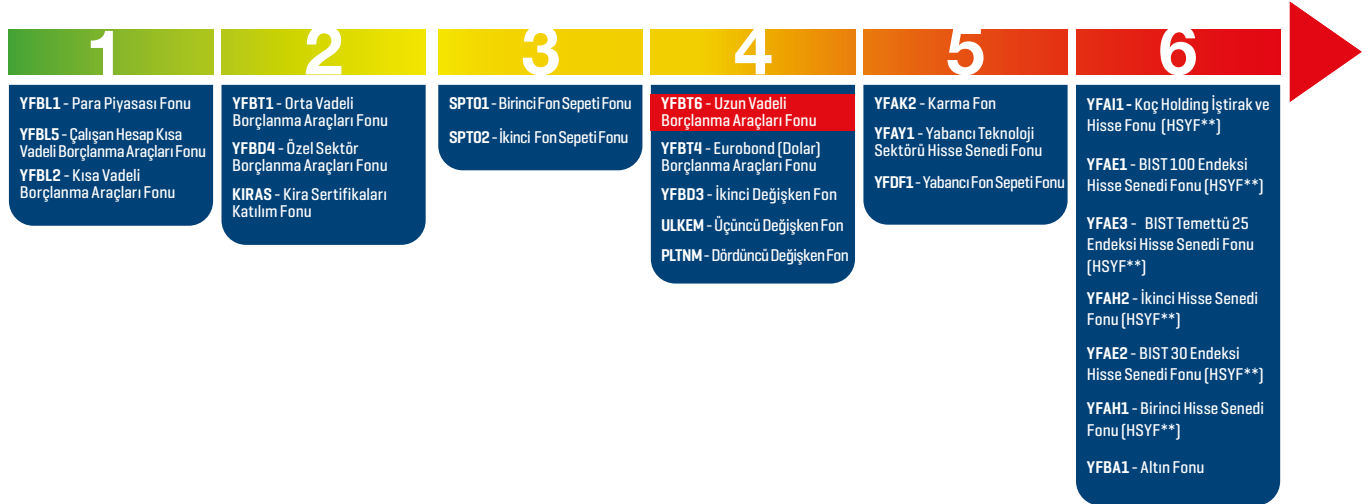
En Az Alınabilir Pay Adedi: 1 Adet

FONUN İŞLEM KANALLARI NELERDİR?

Yapı Kredi erişim noktaları - 444 0 444 Yapı Kredi Telefon Bankacılığı, Fon Bilgilendirme Sayfası'nda ilan edilen aracı kurumlar

FON NE KADAR RİSKLİDİR?

Risk Değerine [RD]* ilişkin tablo aşağıda yer almaktadır.



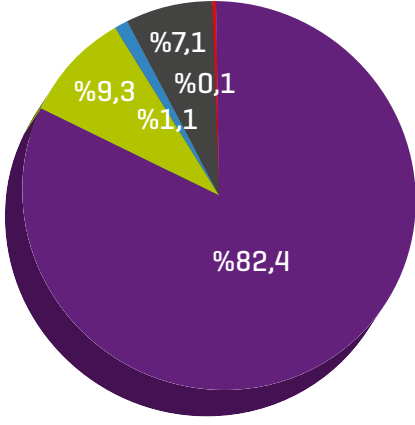
* Risk değeri [RD]; fonun haftalık getirileri üzerinden, volatilitesi dikkate alınarak hesaplanır.

1 en az riskli 7 en fazla riskli olmak üzere risk değeri 1 ile 7 arasındadır.

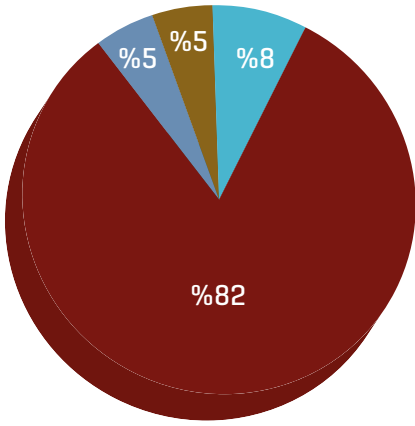
** Hisse Senedi Yoğun Fon

Tüm Fonlarımızla ilgili detay bilgilere www.yapikrediportfoy.com.tr adresi Fon bilgilendirme sayfası üzerinden ulaşabilirsiniz.

FONUN İÇERİĞİ NEDİR?*



FONUN KARŞILAŞTIRMA ÖLÇÜTÜ NEDİR?*



Karşılaştırma ölçütü, portföyün getirisinin kıyaslanmasını sağlayan endeks veya endeksler ile referans getiri oranlarını ifade etmektedir.

FONUN GEÇMİŞ GETİRİSİ NEDİR?*

	Fon	Fonun Standart Sapması	Karşılaştırma Ölçütü **	Karşılaştırma Ölçütünün Standart Sapması
Mart	%-1,63	***	%-0,89	***
2018	%-0,54	***	%1,15	***
2017	%7,63	***	%8,78	***
2016	%6,38	***	%9,42	***
2015	%1,95	%0,26	%3,61	%0,25
2014	%12,36	%0,23	%14,23	%0,22
2013	%-0,90	%0,29	%-0,20	%0,31

DİĞER BİLGİLER

Fonun BIST Kodu	YKU
Fon Toplam Değeri	42.195.937,00 TL
Yönetim Ücreti	Portföy değeri üzerinden günlük %0,007 (Yıllık: %2,56)
Toplam Gider Oranı ****	Günlük %0,010 (Yıllık: %3,65)

Fonun geçmiş performansı gelecek dönem performansı için gösterge olamaz.

Yatırım fonlarında getiri garantisi verilemez. Fonlarda çeşitli riskler mevcut olduğundan, size en uygun fonun seçimi için müşteri temsilciniz ile görüşmeniz tavsiye edilir. Ekonomik, politik, sosyal vb. risklerden dolayı fiyatlarda yaşanabilecek dalgalanmalar fonu değerini olumlu/olumsuz yönde etkileyebilir.

* 31.03.2018 itibarıyla

** Fon'un karşılaştırma ölçütü 01.12.2015 ve 02.01.2017 itibarıyla değiştirilmiştir.

*** Fon portföyü ve karşılaştırma ölçütüne ait aylık dönem standart sapma bilgilerini ölçümlemede kullanılan örnek gün sayısının az olması nedeniyle yer verilmemiştir.

**** Toplam Gider Oranı: Fondan karşılanan, yönetim ücreti dahil izahnamede belirtilen tüm giderlerin toplamının üst sınırıdır.

28.12.2016 tarihi itibarıyla Yapı Kredi Portföy Uzun Vadeli Borçlanma Araçları Fonu, Yapı Kredi Portföy Borçlanma Araçları Fonu ile Yapı Kredi Portföy Uzun Vadeli Borçlanma Araçları Fonu Fonu bünyesinde birleşmiştir.

Fon performans sunum raporuna, www.kap.org.tr adresinden ulaşılabilir.

Yapı Kredi Portföy Eurobond (Dolar) Borçlanma Araçları Fonu (YFBT4)

Yapı Kredi Portföy Yönetimi A.Ş.-Mart 2018

FON NEYE YATIRIM YAPAR?

Fon toplam değerinin en az %80'i devamlı olarak kamu ve özel sektör dış borçlanma araçlarına (USD) yatırılır. Fon portföyünün %20'lik kısmı ile izahnamesinde yer verilen diğer yatırım araçlarına yatırım yapabilir. Fon portföyüne riskten korunma ve/veya yatırım amacıyla türev araçlar alınabilir.

FONUN İŞLEM SAATLERİ NELERDİR?

Fon katılma payları günlük olarak alınıp satılır.

BIST Borçlanma Araçları Piyasası'nın açık olduğu günlerde saat 13.30'a kadar verilen alım talimatları talimatı takip eden 1 işgünü sonra; saat 13.30'dan sonra verilen alım talimatları ise talimatı takip eden 2 işgünü sonra gerçekleşir. Saat 13.30'a kadar verilen satım talimatları talimatı takip eden 3 işgünü sonra; saat 13.30'dan sonra verilen satım talimatları ise talimatı takip eden 4 işgünü sonra yatırımcılara ödenir.

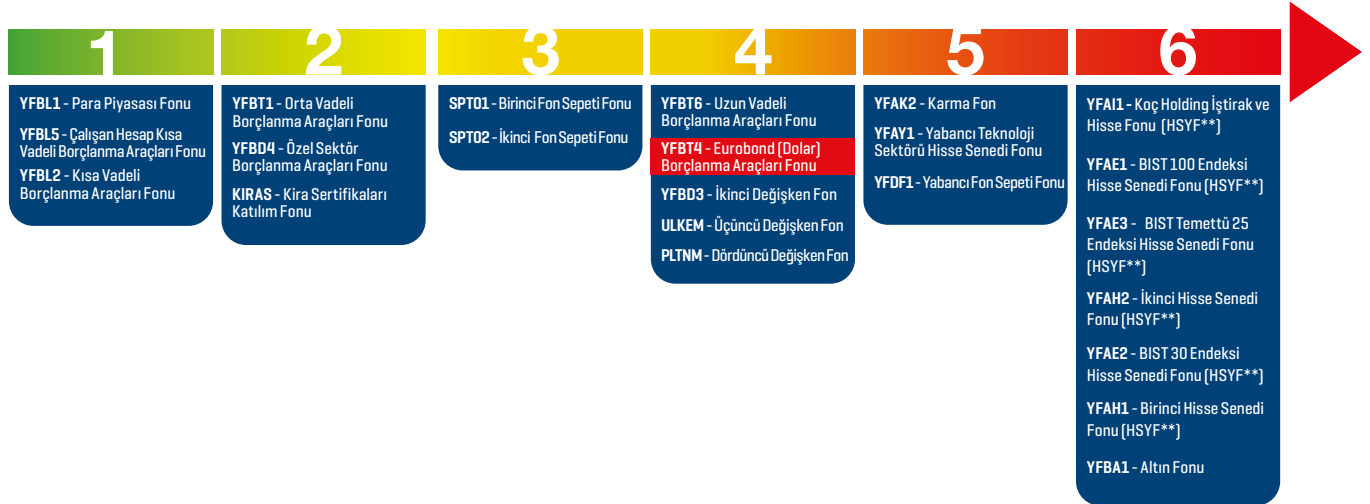
En Az Alınabilir Pay Adedi: 1 Adet

FONUN İŞLEM KANALLARI NELERDİR?

Yapı Kredi erişim noktaları - 444 0 444 Yapı Kredi Telefon Bankacılığı, Fon Bilgilendirme Sayfası'nda ilan edilen aracı kurumlar

FON NE KADAR RİSKLİDİR?

Risk Değerine (RD)* ilişkin tablo aşağıda yer almaktadır.



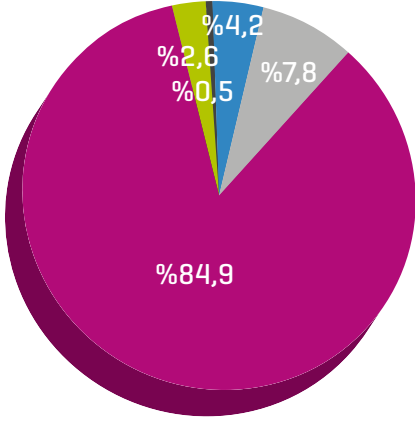
* Risk deeri (RD); fonun haftalık getirileri üzerinden, volatilitesi dikkate alınarak hesaplanır.

1 en az riskli 7 en fazla riskli olmak üzere risk deeri 1 ile 7 arasındadır.

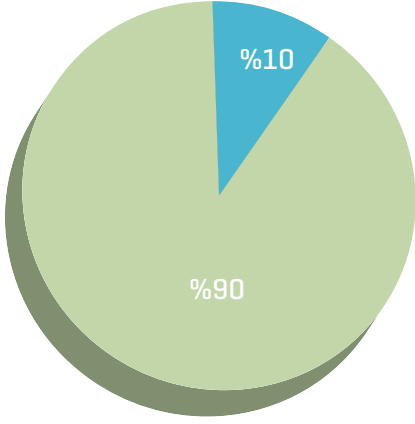
** Hisse Senedi Yoğun Fon

Tüm Fonlarımızla ilgili detay bilgilere www.yapikrediportfoy.com.tr adresi Fon bilgilendirme sayfası üzerinden ulaşabilirsiniz.

FONUN İÇERİĞİ NEDİR?*



FONUN KARŞILAŞTIRMA ÖLÇÜTÜ NEDİR?*



Karşılaştırma ölçütü, portföyün getirisinin kıyaslanmasını sağlayan endeks veya endeksler ile referans getiri oranlarını ifade etmektedir.

FONUN GEÇMİŞ GETİRİSİ NEDİR?*

	Fon	Fonun Standart Sapması	Karşılaştırma Ölçütü **	Karşılaştırma Ölçütünün Standart Sapması
Mart	%2,58	***	%3,15	***
2018	%0,87	***	%1,32	***
2017	%17,21	***	%18,40	***
2016	%21,41	***	%18,24	***
2015	%20,92	%0,56	%21,99	%0,52
2014	%21,42	%0,45	%26,48	%0,47
2013	%0,70	%0,61	%5,77	%0,50

DİĞER BİLGİLER

Fonun BIST Kodu	YBE
Fon Toplam Değeri	1.143.805.100,00 TL
Yönetim Ücreti	Portföy değeri üzerinden %0,00411 [Yıllık: %1,5]
Toplam Gider Oranı ****	Günlük %0,010 [Yıllık: %3,65]

Fonun geçmiş performansı gelecek dönem performansı için gösterge olamaz.

Yatırım fonlarında getiri garantisi verilemez. Fonlarda çeşitli riskler mevcut olduğundan, size en uygun fonun seçimi için müşteri temsilciniz ile görüşmeniz tavsiye edilir. Ekonomik, politik, sosyal vb. risklerden dolayı fiyatlarda yaşanabilecek dalgalanmalar fonun değerini olumlu/olumsuz yönde etkileyebilir.

* 31.03.2018 itibarıyla

** Fon'un karşılaştırma ölçütü 01.12.2015 itibarıyla değiştirilmiştir.

*** Fon portföyü ve karşılaştırma ölçütüne ait aylık dönem standart sapma bilgilerini ölçümlemede kullanılan örnek gün sayısının az olması nedeniyle yer verilmemiştir.

**** Toplam Gider Oranı: Fondan karşılanan, yönetim ücreti dahil izahnamede belirtilen tüm giderlerin toplamının üst sınırıdır.

Fon performans sunum raporuna, www.kap.org.tr adresinden ulaşılabilir.

Yapı Kredi Portföy İkinci Değişken Fon [YFBD3]

Yapı Kredi Portföy Yönetimi A.Ş.-Mart 2018

FON NEYE YATIRIM YAPAR?

Fonun yatırım amacı değişen piyasa koşullarına göre çeşitli varlık gruplarına yatırım yapan dinamik bir yönetim anlayışı sergilemektir. Borçlanma araçları, ortaklık payları [hisse senetleri], döviz, kıymetli madenler, faiz, finansal göstergeler ve sermaye piyasası üzerinden düzenlenmiş opsiyon sözleşmeleri ile forward, finansal vadeli işlemler ve vadeli işlemlere dayalı opsiyon işlemleri dahil ederek, orta ve uzun vadede TL bazında mevduatın üzerinde bir getiriyi sağlamayı hedefler. Fon Tebliğ’de belirtilen Değişken Fon türündedir. Portföy sınırlamaları itibariyle, Tebliğ’de belirtilen diğer fon türlerinden herhangi birine girmeyen fonlardır. Fonun Risk Değeri 4-5 bandında yer alacaktır. Fon portföyüne riskten korunma ve/veya yatırım amacıyla türev araçlar alınabilir.

FONUN İŞLEM SAATLERİ NELERDİR?

Fon katılma payları günlük olarak alınıp satılır.

BIST Borçlanma Araçları Piyasası’nın açık olduğu günlerde saat 13.30’a kadar verilen alım ve satım talimatları talimatı takip eden 1 işgünü sonra; saat 13.30’dan sonra verilen alım satım talimatları ise talimatı takip eden 2 işgünü sonra gerçekleşir.

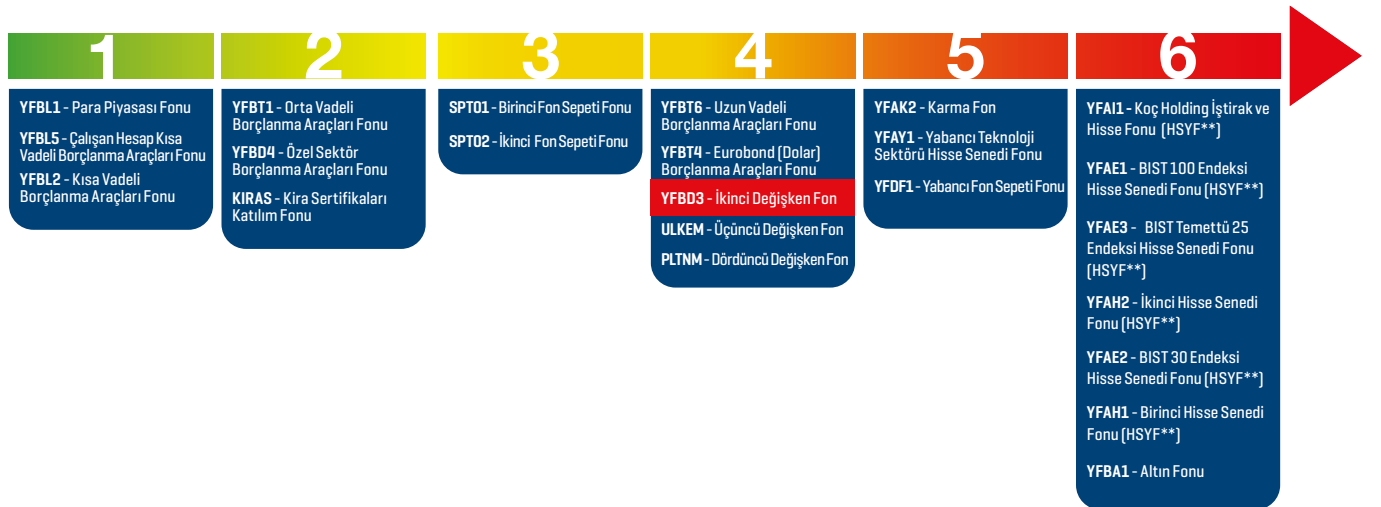
En Az Alınabilir Pay Adedi: 1 Adet

FONUN İŞLEM KANALLARI NELERDİR?

Yapı Kredi erişim noktaları - 444 0 444 Yapı Kredi Telefon Bankacılığı, Fon Bilgilendirme Sayfası’nda ilan edilen aracı kurumlar

FON NE KADAR RİSKLİDİR?

Risk Değerine [RD]* ilişkin tablo aşağıda yer almaktadır.




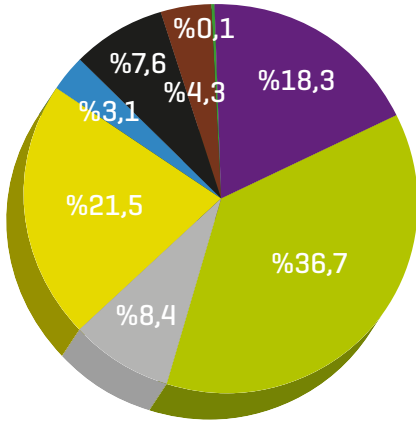
* Risk değeri [RD]; fonun haftalık getirileri üzerinden, volatilitesi dikkate alınarak hesaplanır.

1 en az riskli 7 en fazla riskli olmak üzere risk değeri 1 ile 7 arasındadır.

** Hisse Senedi Yoğun Fon

Tüm Fonlarımızla ilgili detay bilgilere www.yapikrediportfoy.com.tr adresi Fon bilgilendirme sayfası üzerinden ulaşabilirsiniz.

FONUN İÇERİĞİ NEDİR*



FONUN EŞİK DEĞERİ NEDİR? *

Eşik değer, karşılaştırma ölçütü olmayan portföylerin getirisinin kıyaslanması amacıyla kullanılan değerdir. Fon'un eşik değeri BİST-KYD 1 Aylık Gösterge Mevduat TL Endeksi'dir.**

FONUN GEÇMİŞ GETİRİSİ NEDİR?*

	Fon	Fonun Standart Sapması	Karşılaştırma Ölçütü**	Eşik Değer**	Karşılaştırma Ölçütünün Standart Sapması
Mart	%-1,31	***	-	%1,01	***
2018	%-0,16	***	-	%2,82	***
2017	%13,19	***	-	%10,63	***
2016	%6,18	***	-	%9,80	***
2015	%3,81	%0,17	-	-	-
2014	%11,37	%0,15	%11,77	-	%0,11
2013	%4,45	%0,18	%3,61	-	%0,16

DİĞER BİLGİLER

Fonun BIST Kodu	YOD
Fon Toplam Değeri	94.878.222,00 TL
Yönetim Ücreti	Portföy değeri üzerinden günlük %0,007 (Yıllık: %2,56)
Toplam Gider Oranı *****	Günlük %0,010 (Yıllık: %3,65)

Fonun geçmiş performansı gelecek dönem performansı için gösterge olamaz.

Yatırım fonlarında getiri garantisi verilemez. Fonlarda çeşitli riskler mevcut olduğundan, size en uygun fonun seçimi için müşteri temsilciniz ile görüşmeniz tavsiye edilir. Ekonomik, politik, sosyal vb. risklerden dolayı fiyatlarda yaşanabilecek dalgalanmalar fonun değerini olumlu/olumsuz yönde etkileyebilir.

* 31.03.2018 itibarıyla

** Fon'un karşılaştırma ölçütü bulunmamakta olup 01.12.2015 itibarıyla eşik değer tanımlanmış, eşik değer 02.01.2017 itibarıyla değiştirilmiştir.

*** Fon portföyü ve karşılaştırma ölçütüne ait aylık dönem standart sapma bilgilerini ölçümlenmede kullanılan örnek gün sayısının az olması nedeniyle yer verilmemiştir.

**** Toplam Gider Oranı: Fondan karşılanan, yönetim ücreti dahil izahnamede belirtilen tüm giderlerin toplamının üst sınırıdır.

28.12.2016 tarihi itibarıyla Yapı Kredi Portföy İkinci Değişken Fon ve Yapı Kredi Portföy Birinci Değişken Fon, Yapı Kredi Portföy İkinci Değişken Fon bünyesinde birleşmiştir.

Fon performans sunum raporuna, www.kap.org.tr adresinden ulaşılabilir.

Yapı Kredi Portföy Üçüncü Değişken Fon (ULKEM)

Yapı Kredi Portföy Yönetimi A.Ş. - Mart 2018

FON NEYE YATIRIM YAPAR?

Fonun yatırım amacı esas olarak, kamu ve özel sektör borçlanma araçları ile ortaklık paylarına (hisse senetlerine) yatırım yapmakla birlikte, TL bazında yüksek getiri sağlamak amacıyla piyasalardaki fırsatlardan faydalanmaktır. Fon Tebliğ’de belirtilen Değişken Fon türündedir. Portföy sınırlamaları itibariyle, Tebliğ’de belirtilen diğer fon türlerinden herhangi birine girmeyen fonlardır. Fon portföyüne riskten korunma ve/veya yatırım amacıyla türev araçlar alınabilir.

FONUN İŞLEM SAATLERİ NELERDİR?

Fon katılma payları günlük olarak alınıp satılır. BIST Borçlanma Araçları Piyasası’nın açık olduğu günlerde saat 13.30’a kadar verilen alım ve satım talimatları talimatı takip eden 1 işgünü sonra; saat 13.30’dan sonra verilen alım satım talimatları ise talimatı takip eden 2 işgünü sonra gerçekleşir. Yapı ve Kredi Bankası A.Ş. ve iştiraklerinin fondan elde ettiği toplam yönetim ücretinin belirli bir tutarı Koç Holding A.Ş. tarafından yürütülen “Ülkem İçin” sosyal sorumluluk projelerine bağışlanır.*

*Detaylı bilgiler fon izahnamesinde yer almaktadır.

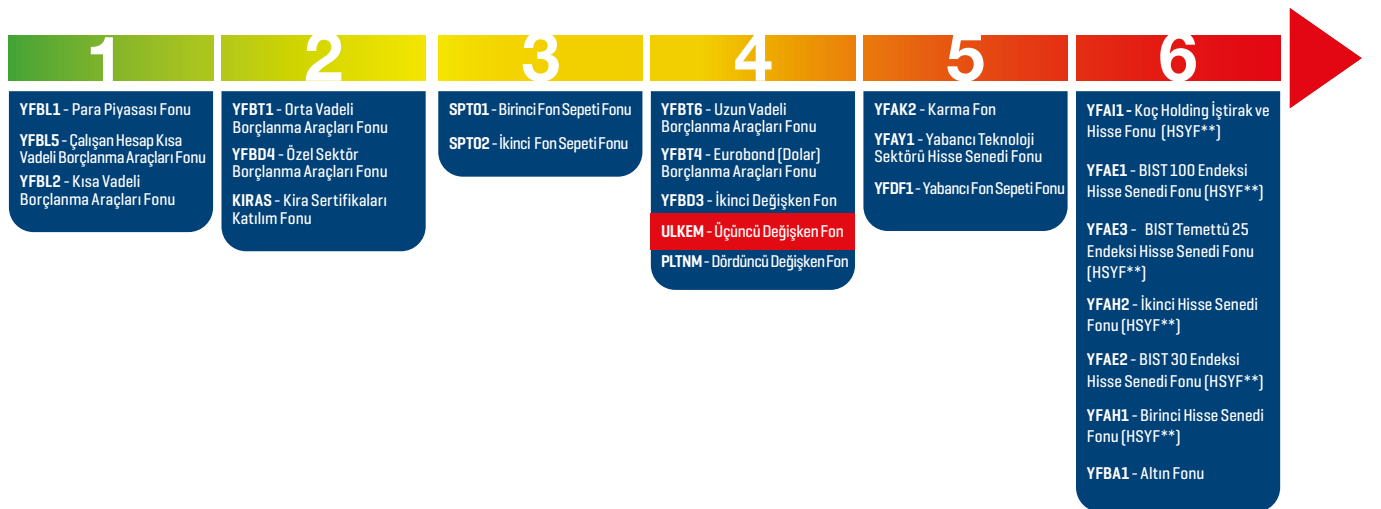
En Az Alınabilir Pay Adedi: 1 Adet

FONUN İŞLEM KANALLARI NELERDİR?

Yapı Kredi erişim noktaları - 444 0 444 Yapı Kredi Telefon Bankacılığı, Fon Bilgilendirme Sayfası’nda ilan edilen aracı kurumlar

FON NE KADAR RİSKLİDİR?

Risk Değerine [RD]* ilişkin tablo aşağıda yer almaktadır.



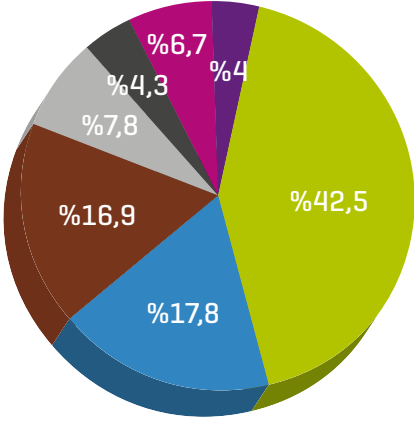
* Risk değeri [RD]; fonun haftalık getirileri üzerinden, volatilitesi dikkate alınarak hesaplanır.

1 en az riskli 7 en fazla riskli olmak üzere risk değeri 1 ile 7 arasındadır.

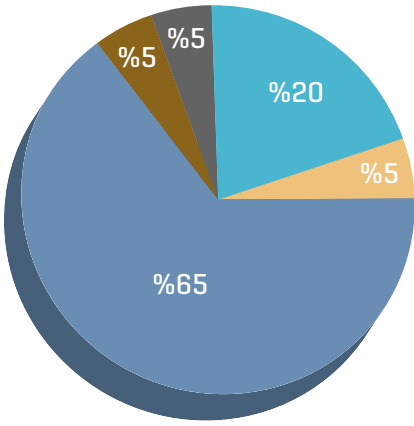
** Hisse Senedi Yoğun Fon

Tüm Fonlarımızla ilgili detay bilgilere www.yapikrediportfoy.com.tr adresi Fon bilgilendirme sayfası üzerinden ulaşabilirsiniz.

FONUN İÇERİĞİ NEDİR?*



FONUN KARŞILAŞTIRMA ÖLÇÜTÜ NEDİR?*



Karşılaştırma ölçütü, portföyün getirisinin kıyaslanmasını sağlayan endeks veya endeksler ile referans getiri oranlarını ifade etmektedir.

FONUN GEÇMİŞ GETİRİSİ NEDİR?*

	Fon	Fonun Standart Sapması	Karşılaştırma Ölçütü **	Karşılaştırma Ölçütünün Standart Sapması
Mart 2018	%-0,11	***	%0,23	***
2017	%1,20	***	%2,79	***
2016	%13,16	***	%11,31	***
2015	%5,88	***	%10,13	***
2014	%4,75	%0,15	%6,65	%0,13
2013****	%10,53	%0,11	%11,80	%0,12
2013****	%3,09	%0,14	%1,96	%0,17

DiĞER BİLGİLER

Fonun BIST Kodu	YSU
Fon Toplam Değeri	11.597.098,00 TL
Yönetim Ücreti	Portföy değeri üzerinden günlük %0,0041 (Yıllık: %1,50)
Toplam Gider Oranı *****	Günlük %0,010 (Yıllık: %3,65)

Fonun geçmiş performansı gelecek dönem performansı için gösterge olamaz.

Yatırım fonlarında getiri garantisizdir. Fonlarda çeşitli riskler mevcut olduğundan, size en uygun fonun seçimi için müşteri temsilciniz ile görüşmeniz tavsiye edilir. Ekonomik, politik, sosyal vb. risklerden dolayı fiyatlarında yaşanabilecek dalgalanmalar fonun değerini olumlu/olumsuz yönde etkileyebilir.

Fon, 1 Ağustos 2013 tarihinde halka arz edilmiştir.

* 31.03.2018 itibarıyla

** Fon'un karşılaştırma ölçütü 01.12.2015 ve 02.01.2017 itibarıyla değiştirilmiştir.

*** Fon portföyü ve karşılaştırma ölçütüne ait aylık dönem standart sapma bilgilerini ölçümlenmede kullanılan örnek gün sayısının az olması nedeniyle yer verilmemiştir.

**** 02.07.2013 - 31.12.2013 tarihleri arasındaki dönemdir

***** Toplam Gider Oranı: Fondan karşılanan, yönetim ücreti dahil izahnamede belirtilen tüm giderlerin toplamının üst sınırıdır.

Fon performans sunum raporuna, www.kap.org.tr adresinden ulaşılabilir.

Yapı Kredi Portföy Dördüncü Değişken Fon (PLTNM)

Yapı Kredi Portföy Yönetimi A.Ş.-Mart 2018

FON NEYE YATIRIM YAPAR?

Fon Tebliğ’de belirtilen Değişken Fon türündedir. Portföy sınırlamaları itibariyle, Tebliğ’de belirtilen diğer fon türlerinden herhangi birine girmeyen fonlardır. Fonun yatırım amacı borçlanma araçları, ortaklık payları [hisse senetleri], döviz, kıymetli madenler, faiz, finansal göstergeler ve sermaye piyasası üzerinden düzenlenmiş opsiyon sözleşmeleri ile forward, finansal vadeli işlemler ve vadeli işlemlere dayalı opsiyon işlemleri dahil ederek, orta ve uzun vadede TL bazında mevduatın üzerinde bir getiriye sağlamaktır. Fon portföyüne riskten korunma ve/veya yatırım amacıyla türev araçlar alınabilir.

FONUN İŞLEM SAATLERİ NELERDİR?

Fon katılma payları günlük olarak alınıp satılır. BIST Borçlanma Araçları Piyasası’nın açık olduğu günlerde saat 13.30’a kadar verilen alım ve satım talimatları talimatı takip eden 1 işgünü sonra; saat 13.30’dan sonra verilen alım satım talimatları ise talimatı takip eden 2 işgünü sonra gerçekleşir.

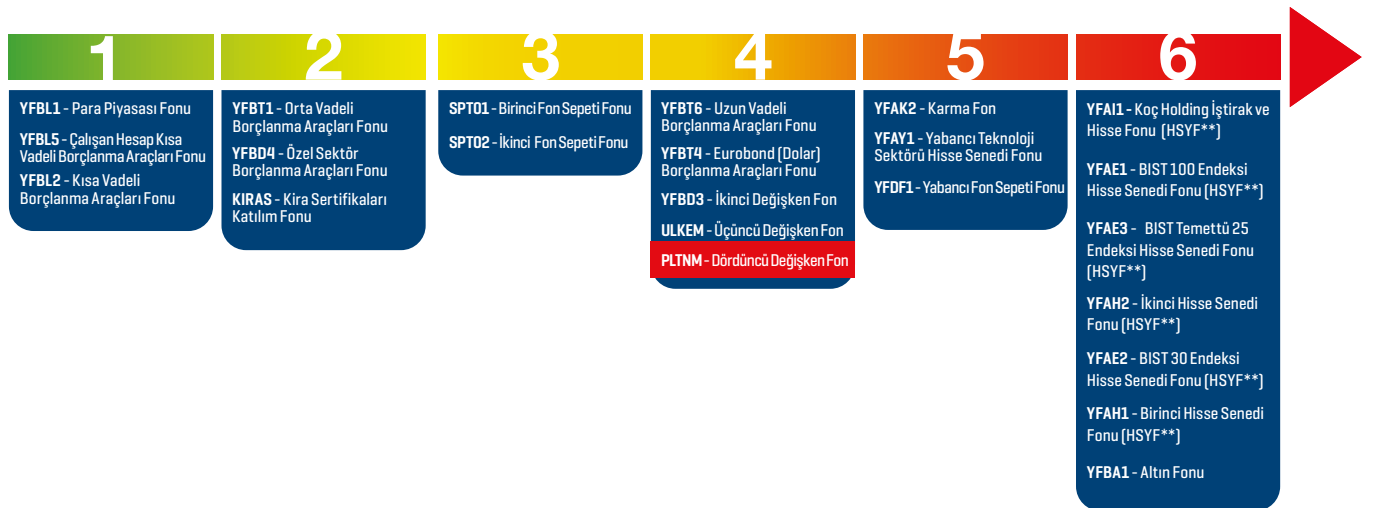
En Az Alınabilir Pay Adedi: 1 Adet

FONUN İŞLEM KANALLARI NELERDİR?

Yapı Kredi erişim noktaları - 444 0 444 Yapı Kredi Telefon Bankacılığı, Fon Bilgilendirme Sayfası’nda ilan edilen aracı kurumlar

FON NE KADAR RİSKLİDİR?

Risk Değerine [RD]* ilişkin tablo aşağıda yer almaktadır.



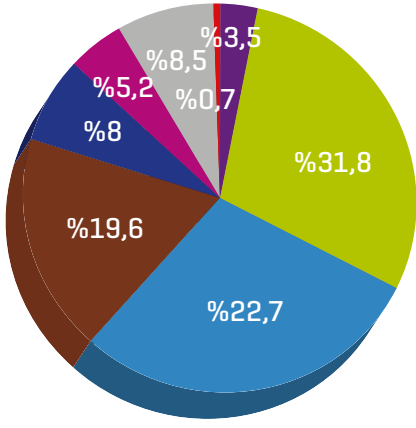
* Risk değeri [RD]; fonun haftalık getirileri üzerinden, volatilitesi dikkate alınarak hesaplanır.

1 en az riskli 7 en fazla riskli olmak üzere risk değeri 1 ile 7 arasındadır.

** Hisse Senedi Yoğun Fon

Tüm Fonlarımızla ilgili detay bilgilere www.yapikrediportfoy.com.tr adresi Fon bilgilendirme sayfası üzerinden ulaşabilirsiniz.

FONUN PORTFÖY DAĞILIMI*



FONUN EŞİK DEĞERİ NEDİR?*

Eşik değer, karşılaştırma ölçütü olmayan portföylerin getirisinin kıyaslanması amacıyla kullanılan değerdir. Fon'un eşik değeri BIST-KYD 1 Aylık Gösterge Mevduat TL Endeksi'dir.**

FONUN GETİRİSİ*

	Fon	Fonun Standart Sapması	Eşik Değer	Eşik Değerin Standart Sapması
Mart	%-0,68	***	%1,01	***
2018	%0,87	***	%2,82	***
2017	%14,32	***	%10,63	***
2016	%9,75	***	%9,80	***
2015	%4,14	%0,17	-	-
2014****	%4,34	%0,14	-	-
2013	-	-	-	-

DİĞER BİLGİLER

Fonun BIST Kodu	YTP
Fon Toplam Değeri	62.193.161,00 TL
Yönetim Ücreti	Portföy değeri üzerinden günlük %0,00411 (Yıllık: %1,50)
Toplam Gider Oranı *****	Günlük %0,010 (Yıllık: %3,65)

Fonun geçmiş performansı gelecek dönem performansı için gösterge olamaz.

Fon, 30 Haziran 2014'de halka arz edilmiştir.

Yatırım fonlarında getiri garantisi verilemez. Fonlarda çeşitli riskler mevcut olduğundan, size en uygun fonun seçimi için müşteri temsilciniz ile görüşmeniz tavsiye edilir. Ekonomik, politik, sosyal vb. risklerden dolayı fiyatlarında yaşanabilecek dalgalanmalar fonun değerini olumlu/olumsuz yönde etkileyebilir.

* 31.03.2018 itibarıyla

** Fon'un eşik değeri 02.01.2017 itibarıyla değiştirilmiştir.

*** Fon portföyüne ait aylık dönem standart sapma bilgilerini ölçümlemede kullanılan örnek gün sayısının az olması nedeniyle yer verilmemiştir.

**** 30.06.2014 - 31.12.2014 tarihleri arasındaki dönemdir.

***** Toplam Gider Oranı: Fondan karşılanan, yönetim ücreti dahil izahnamede belirtilen tüm giderlerin toplamının üst sınırıdır.

Fon performans sunum raporuna, www.kap.org.tr adresinden ulaşılabilir.

Yapı Kredi Portföy Karma Fon (YFAK2)

Yapı Kredi Portföy Yönetimi A.Ş.-Mart 2018

FON NEYE YATIRIM YAPAR?

Fonun yatırım amacı, ağırlıklı olarak hisse senetleri ve sabit getirili menkul kıymetlere yatırım yaparak esnek yönetim anlayışıyla gerek tahvil/bono, gerek hisse senetleri piyasasındaki getiri fırsatlarından yararlanmaktır. Fon portföyünün en az %20'si pay, en az %20'si kamu ve özel sektör borçlanma araçlarına devamlı olarak yatırılır. Fon portföyüne ağırlıklı olarak pay, kamu ve özel sektör borçlanma araçları dahil edilir. Fon portföyüne riskten korunma ve/veya yatırım amacıyla türev araçlar alınabilir.

FONUN İŞLEM SAATLERİ NELERDİR?

Fon katılma payları günlük olarak alınıp satılır.

BIST Pay Piyasası'nın açık olduğu günlerde saat 13.30'a kadar verilen alım talimatları talimatı takip eden 1 iş günü sonra, satım talimatları talimatı takip eden 2 iş günü sonra; BIST Pay Piyasası'nın açık olduğu günlerde saat 13.30'dan sonra verilen alım talimatları 2 iş günü sonra, satım talimatları ise talimatı takip eden 3 iş günü sonra yatırımcılara ödenir.

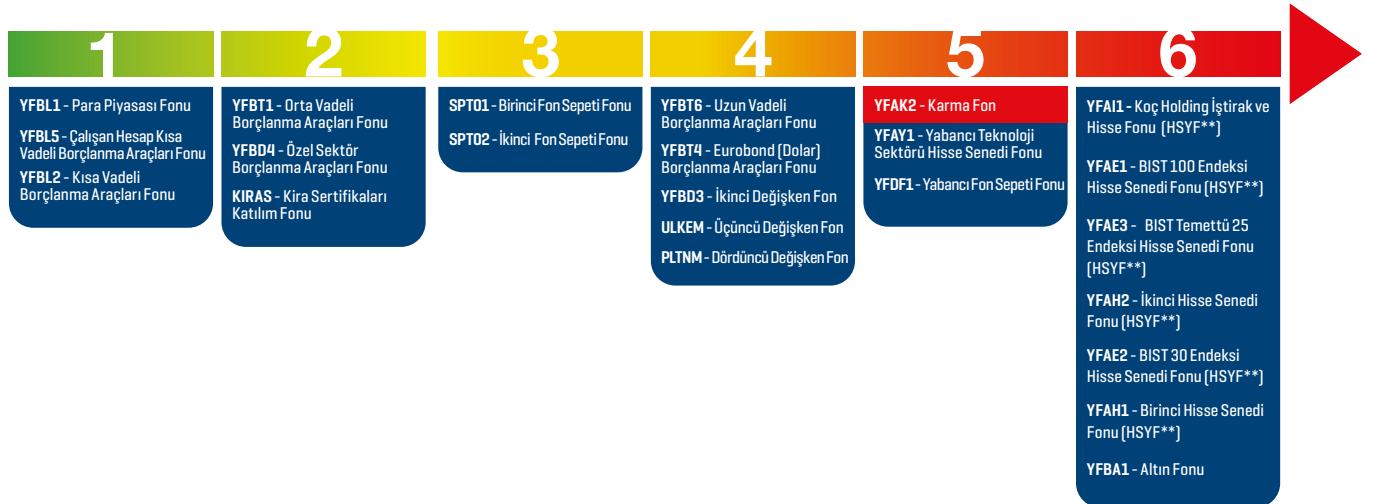
En Az Alınabilir Pay Adedi: 1 Adet

FONUN İŞLEM KANALLARI NELERDİR?

Yapı Kredi erişim noktaları - 444 0 444 Yapı Kredi Telefon Bankacılığı, Fon Bilgilendirme Sayfası'nda ilan edilen aracı kurumlar

FON NE KADAR RİSKLİDİR?

Risk Değerine [RD]* ilişkin tablo aşağıda yer almaktadır.




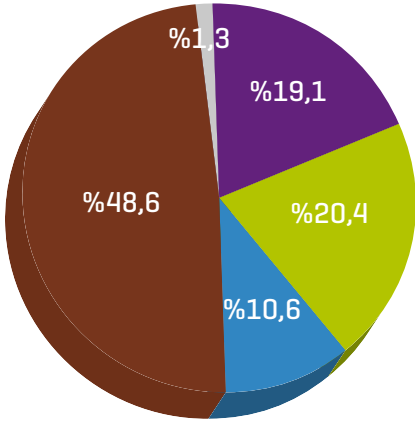
* Risk değeri [RD]; fonun haftalık getirileri üzerinden, volatilitesi dikkate alınarak hesaplanır.

1 en az riskli 7 en fazla riskli olmak üzere risk değeri 1 ile 7 arasındadır.

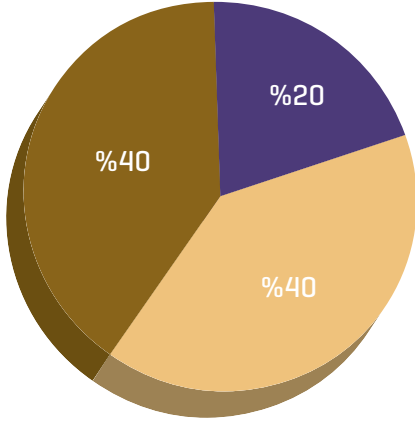
** Hisse Senedi Yoğun Fon

Tüm Fonlarımızla ilgili detay bilgilere www.yapikrediportfoy.com.tr adresi Fon bilgilendirme sayfası üzerinden ulaşabilirsiniz.

FONUN İÇERİĞİ NEDİR?*



FONUN KARŞILAŞTIRMA ÖLÇÜTÜ NEDİR?*



Karşılaştırma ölçütü, portföyün getirisinin kıyaslanmasını sağlayan endeks veya endeksler ile referans getiri oranlarını ifade etmektedir.

FONUN GEÇMİŞ GETİRİSİ NEDİR?*

	Fon	Fonun Standart Sapması	Karşılaştırma Ölçütü **	Karşılaştırma Ölçütünün Standart Sapması
Mart	%-1,10	***	%-1,11	***
2018	%0,83	***	%1,66	***
2017	%26,39	***	%23,73	***
2016	%8,70	***	%10,11	***
2015	%-4,41	%0,58	%-0,47	%0,51
2014	%18,01	%0,65	%19,17	%0,64
2013	%-3,10	%1,14	%-5,03	%1,12

DİĞER BİLGİLER

Fonun BIST Kodu	YAK
Fon Toplam Değeri	75.479.044,00 TL
Yönetim Ücreti **	Portföy değeri üzerinden günlük %0,0094520 (Yıllık: %3,45)
Toplam Gider Oranı ****	Günlük %0,010 (Yıllık: %3,65)

Fonun geçmiş performansı gelecek dönem performansı için gösterge olamaz.

Yatırım fonlarında getiri garantisi verilemez. Fonlarda çeşitli riskler mevcut olduğundan, size en uygun fonun seçimi için müşteri temsilciniz ile görüşmeniz tavsiye edilir. Ekonomik, politik, sosyal vb. risklerden dolayı fiyatlarda yaşanabilecek dalgalanmalar fonun değerini olumlu/olumsuz yönde etkileyebilir.

* 31.03.2018 itibarıyla

** Fon'un yönetim ücreti 01.12.2015 itibarıyla, karşılaştırma ölçütü 01.12.2015 ve 02.01.2017 itibarıyla değiştirilmiştir.

*** Fon portföyü ve karşılaştırma ölçütüne ait aylık dönem standart sapma bilgilerini ölçümlemede kullanılan örnek gün sayısının az olması nedeniyle yer verilmemiştir.

**** Toplam Gider Oranı: Fondan karşılanan, yönetim ücreti dahil, izahnamede belirtilen tüm giderler toplamının üst sınırıdır.

28.12.2016 tarihi itibarıyla Yapı Kredi Portföy Karma Fonu ve Yapı Kredi Portföy Beşinci Değişken Fon, Yapı Kredi Portföy Karma Fonu bünyesinde birleşmiştir.

Fon performans sunum raporuna, www.kap.org.tr adresinden ulaşılabilir.

Yapı Kredi Portföy Yabancı Teknoloji Sektörü Hisse Senedi Fonu (YFAY1)

Yapı Kredi Portföy Yönetimi A.Ş. - Mart 2018

FON NEYE YATIRIM YAPAR?

Fon, fon toplam değerinin en az %80'ini devamlı olarak yurtdışı borsalarda işlem gören teknolojik ilerleme sağlayarak ve yeni teknolojiler geliştirerek ürün, süreç ya da hizmetler sunan bilişim teknolojileri, elektronik, biyoteknoloji, telekomünikasyon, elektronik ticaret, yenilenebilir enerji teknolojileri, medikal teknoloji, online iletişim ve elektronik ödeme sistemleri gibi diğer teknoloji alanlarında faaliyet gösteren şirketlerin ortaklık paylarına yatırım yaparak teknoloji alanındaki global fırsatları yakalamayı hedefleyen bir fondur. Fon portföyünün %20'lik kısmı ile izahnamesinde yer verilen diğer yatırım araçlarına yatırım yapabilir. Fon portföyüne riskten korunma ve/veya yatırım amacıyla türev araçlar alınabilir.

FONUN İŞLEM SAATLERİ NELERDİR?

Fon katılma payları günlük olarak alınıp satılır.

Yurt içi ve yurt dışı piyasaların açık olduğu günlerde saat 13.30'a kadar verilen alım talimatları, talimatın verilmesini takip eden ilk iş günü; saat 13.30'dan sonra verilen alım talimatları ise talimatın verilmesini takip eden 2 iş günü sonra yerine getirilir. Yurt içi ve yurt dışı piyasaların açık olduğu günlerde saat 13.30'a kadar verilen satım talimatları talimatın verilmesini takip eden 3 iş günü sonra; saat 13.30'dan sonra verilen satım talimatları ise talimatın verilmesini takip eden 4 iş günü sonra yerine getirilir. Katılma payı satım talimatının verildiği gün ile emrin gerçekleştirileceği gün arasında yurt dışı piyasaların tatil olması durumunda, satış valörü yurtdışı tatil gün sayısı kadar artar. Yurt dışı piyasa iş günlerinin belirlenmesinde Amerika Birleşik Devletleri tatil günleri dikkate alınır.

En Az Alınabilir Pay Adedi: 1 Adet

FONUN İŞLEM KANALLARI NELERDİR?

Yapı Kredi erişim noktaları - 444 0 444 Yapı Kredi Telefon Bankacılığı, Fon Bilgilendirme Sayfası'nda ilan edilen aracı kurumlar

FON NE KADAR RİSKLİDİR?

Risk Değerine [RD]* ilişkin tablo aşağıda yer almaktadır.



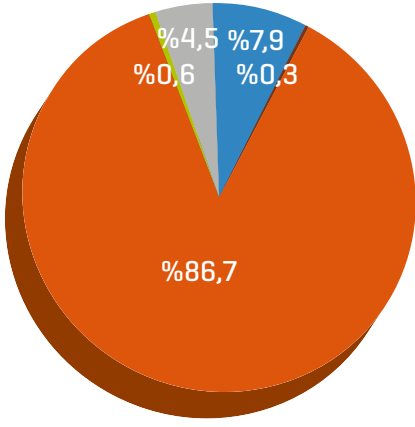
* Risk değeri [RD]; fonun haftalık getirileri üzerinden, volatilitesi dikkate alınarak hesaplanır.

1 en az riskli 7 en fazla riskli olmak üzere risk değeri 1 ile 7 arasındadır.

** Hisse Senedi Yoğun Fon

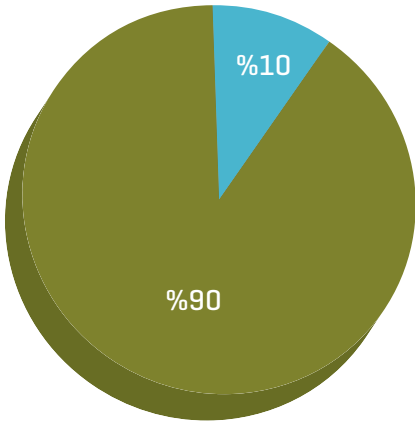
Tüm Fonlarımızla ilgili detay bilgilere www.yapikrediportfoy.com.tr adresi Fon bilgilendirme sayfası üzerinden ulaşabilirsiniz.

FONUN İÇERİĞİ NEDİR?*



- Takasbank Para Piyasası
- Hisse Senedi
- Yabancı Hisse
- Yabancı Borsa Yatırım Fonu
- Özel Sektör Tahvili

FONUN KARŞILAŞTIRMA ÖLÇÜTÜ NEDİR?*



- BIST-KYD Repo (Brüt) Endeksi
- Nasdaq 100 Endeksi

Karşılaştırma ölçütü, portföyün getirisinin kıyaslanmasını sağlayan endeks veya endeksler ile referans getiri oranlarını ifade etmektedir.

FONUN GEÇMİŞ GETİRİSİ NEDİR?*

	Fon	Fonun Standart Sapması	Karşılaştırma Ölçütü **	Karşılaştırma Ölçütünün Standart Sapması
Mart	%-2,27	***	%0,97	***
2018	%5,59	***	%6,75	***
2017	%39,46	***	%34,79	***
2016	%22,30	***	%27,62	***
2015	%22,43	%0,97	%36,34	%0,98
2014	%24,36	%0,66	%35,44	%0,73
2013	%19,61	%0,50	%21,45	%0,68

DİĞER BİLGİLER

Fonun BIST Kodu	YAY
Fon Toplam Değeri	322.001.029,00 TL
Yönetim Ücreti	Portföy değeri üzerinden günlük %0,0089 [Yıllık: %3,2485]
Toplam Gider Oranı ****	Günlük %0,010 [Yıllık: %3,65]

Fonun geçmiş performansı gelecek dönem performansı için gösterge olamaz.

Yatırım fonlarında getiri garantisi verilemez. Fonlarda çeşitli riskler mevcut olduğundan, size en uygun fonun seçimi için müşteri temsilciniz ile görüşmeniz tavsiye edilir. Ekonomik, politik, sosyal vb. risklerden dolayı fiyatlarda yaşanabilecek dalgalanmalar fonun değerini olumlu/olumsuz yönde etkileyebilir.

Fon, 09.10.2013 tarihine kadar A Tipi Yabancı Menkul Kıymetler Fonu olup bu tarihten sonra Yabancı Teknoloji Sektörü Hisse Senedi Fonuna dönüşmüştür.

* 31.03.2018 itibarıyla

** Fon'un karşılaştırma ölçütü 01.12.2015 itibarıyla değiştirilmiştir.

*** Fon portföyü ve karşılaştırma ölçütüne ait aylık dönem standart sapma bilgilerini ölçümlemede kullanılan örnek gün sayısının az olması nedeniyle yer verilmemiştir.

**** Toplam Gider Oranı: Fondan karşılanan, yönetim ücreti dahil, izahnamede belirtilen tüm giderler toplamının üst sınırıdır.

Fon performans sunum raporuna, www.kap.org.tr adresinden ulaşılabilir.

Yapı Kredi Portföy Yabancı Fon Sepeti Fonu (YFDF1)

Yapı Kredi Portföy Yönetimi A.Ş.-Mart 2018

FON NEYE YATIRIM YAPAR?

Fon portföyünün en az %80'ini devamlı olarak yabancı borsa yatırım fonları ile Kurulca izahnamesi onaylanan yabancı yatırım fonları katılma paylarına yatırım yapar. Fon portföyünün %20'lik kısmı ile izahnamesinde yer verilen diğer yatırım araçlarına yatırım yapabilir. Fon portföyüne riskten korunma ve/veya yatırım amacıyla türev araçlar alınabilir.

FONUN İŞLEM SAATLERİ NELERDİR?

Fon katılma payları günlük olarak alınıp satılır. Yurt içi ve yurt dışı piyasaların açık olduğu günlerde saat 13.30'a kadar verilen alım talimatları, talimatın verilmesini takip eden ilk iş günü; saat 13.30'dan sonra verilen alım talimatları ise talimatın verilmesini takip eden 2 iş günü sonra yerine getirilir. Yurt içi ve yurt dışı piyasaların açık olduğu günlerde saat 13.30'a kadar verilen satım talimatları talimatın verilmesini takip eden 3 iş günü sonra; saat 13.30'dan sonra verilen satım talimatları ise talimatın verilmesini takip eden 4 iş günü sonra yerine getirilir. Katılma payı satım talimatının verildiği gün ile emrin gerçekleştirileceği gün arasında yurt dışı piyasaların tatil olması durumunda, satış valörü yurtdışı tatil gün sayısı kadar artar. Yurt dışı piyasa iş günlerinin belirlenmesinde İngiltere, Almanya ve Amerika tatil günleri dikkate alınır.

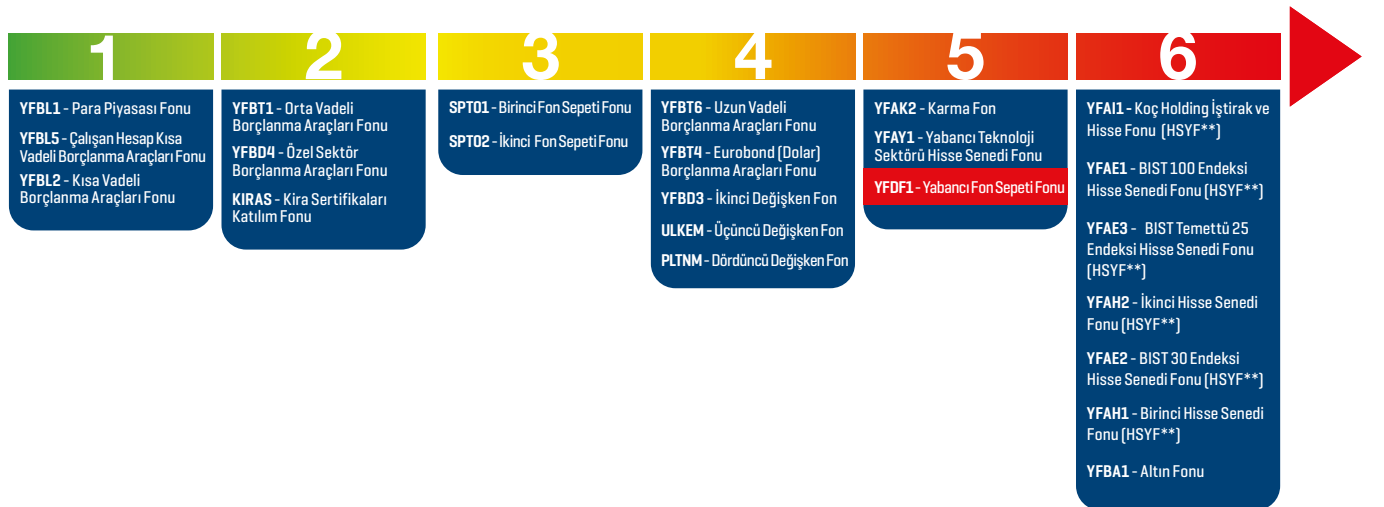
En Az Alınabilir Pay Adedi: 1 Adet

FONUN İŞLEM KANALLARI NELERDİR?

Yapı Kredi erişim noktaları - 444 0 444 Yapı Kredi Telefon Bankacılığı, Fon Bilgilendirme Sayfası'nda ilan edilen aracı kurumlar

FON NE KADAR RİSKLİDİR?

Risk Değerine [RD]* ilişkin tablo aşağıda yer almaktadır.



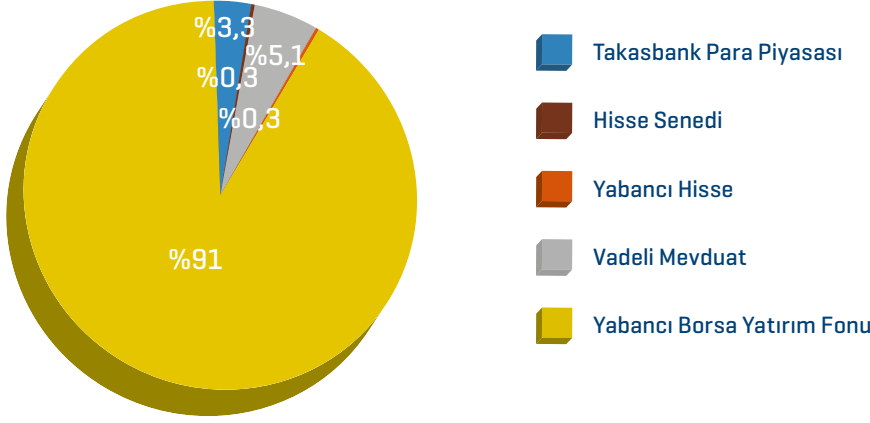
* Risk değeri [RD]; fonun haftalık getirileri üzerinden, volatilitesi dikkate alınarak hesaplanır.

1 en az riskli 7 en fazla riskli olmak üzere risk değeri 1 ile 7 arasındadır.

** Hisse Senedi Yoğun Fon

Tüm Fonlarımızla ilgili detay bilgilere www.yapikrediportfoy.com.tr adresi Fon bilgilendirme sayfası üzerinden ulaşabilirsiniz.

FONUN PORTFÖY DAĞILIMI*



FONUN EŞİK DEĞERİ NEDİR? *

Eşik değer, karşılaştırma ölçütü olmayan portföylerin getirisinin kıyaslanması amacıyla kullanılan değerdir. Fon'un eşik değeri BIST-KYD 1 Aylık Gösterge Mevduat USD Endeksidir.**

FONUN GETİRİSİ*

	Fon	Fonun Standart Sapması	Eşik Değer **	Eşik Değerin Standart Sapması
Mart	%3,62	***	%4,15	***
2018	%2,76	***	%5,31	***
2017	%16,33	***	%9,38	***
2016	%21,17	***	%22,37	***
2015	%15,69	%0,81	-	-
2014	%6,65	%0,54	-	-
2013	%29,43	%0,48	-	-

DİĞER BİLGİLER

Fonun BIST Kodu	YTD
Fon Toplam Değeri	20.256.966,00 TL
Yönetim Ücreti	Portföy değeri üzerinden günlük %0,0055 (Yıllık %2,00)
Toplam Gider Oranı ****	Günlük %0,012 (Yıllık: %4,38)

Fonun geçmiş performansı gelecek dönem performansı için gösterge olamaz.

Yatırım fonlarında getiri garantisi verilemez. Fonlarda çeşitli riskler mevcut olduğundan, size en uygun fonun seçimi için müşteri temsilciniz ile görüşmeniz tavsiye edilir. Ekonomik, politik, sosyal vb. risklerden dolayı fiyatlarda yaşanabilecek dalgalanmalar fonun değerini olumlu/olumsuz yönde etkileyebilir.

* 31.03.2018 itibarıyla

** Fon'un karşılaştırma ölçütü bulunmamakta olup 01.12.2015 itibarıyla eşik değeri tanımlanmıştır.

*** Fon portföyü ve karşılaştırma ölçütü/eşik değerine ait aylık dönem standart sapma bilgilerini ölçümlemede kullanılan örnek gün sayısının az olması nedeniyle yer verilmemiştir.

**** Toplam Gider Oranı: Fondan karşılanan, yönetim ücreti dahil izahnamede belirtilen tüm giderlerin toplamının üst sınırıdır.

Fon performans sunum raporuna, www.kap.org.tr adresinden ulaşılabilir.

Yapı Kredi Portföy Koç Holding İştirak ve Hisse Fonu (Hisse Senedi Yoğun Fon) [YFAI1]

Yapı Kredi Portföy Yönetimi A.Ş.-Mart 2018

FON NEYE YATIRIM YAPAR?

Fon toplam değerinin en az %80'i devamlı olarak Sermaye Piyasası Kurulu'nun finansal raporlama standartlarına ilişkin düzenlemeleri kapsamındaki Koç Holding iştiraklerinin para ve sermaye piyasası araçlarından ve Fon toplam değerinin en az %80'i ortaklık paylarından oluşur. Fon'un hisse senedi yoğun fon olması nedeniyle Fon portföy değerinin en az %80'i devamlı olarak menkul kıymet yatırım ortaklıkları payları hariç olmak üzere BİST'te işlem gören ihraççı payları, ihraççı paylarına ve ihraççı payı endekslerine dayalı olarak yapılan vadeli işlem sözleşmelerinin nakit teminatları, ihraççı paylarına ve ihraççı payına dayalı opsiyon sözleşmelerinin primleri ile borsada işlem gören ihraççı paylarına ve ihraççı payına dayalı aracı kuruluş varantlarına yatırılır. Fon portföyüne yatırım amaçlı olarak ve/veya riskten korunma amacıyla, türev araçlar alınabilir.

FONUN İŞLEM SAATLERİ NELERDİR?

Fon katılma payları günlük olarak alınıp satılır.

BIST Pay Piyasası'nın açık olduğu günlerde saat 13.30'a kadar verilen alım talimatları talimatı takip eden 1 iş günü sonra, satım talimatları talimatı takip eden 2 işgünü sonra; BIST Pay Piyasası'nın açık olduğu günlerde saat 13.30'dan sonra verilen alım talimatları 2 işgünü sonra, satım talimatları ise talimatı takip eden 3 işgünü sonra yatırımcılara ödenir.

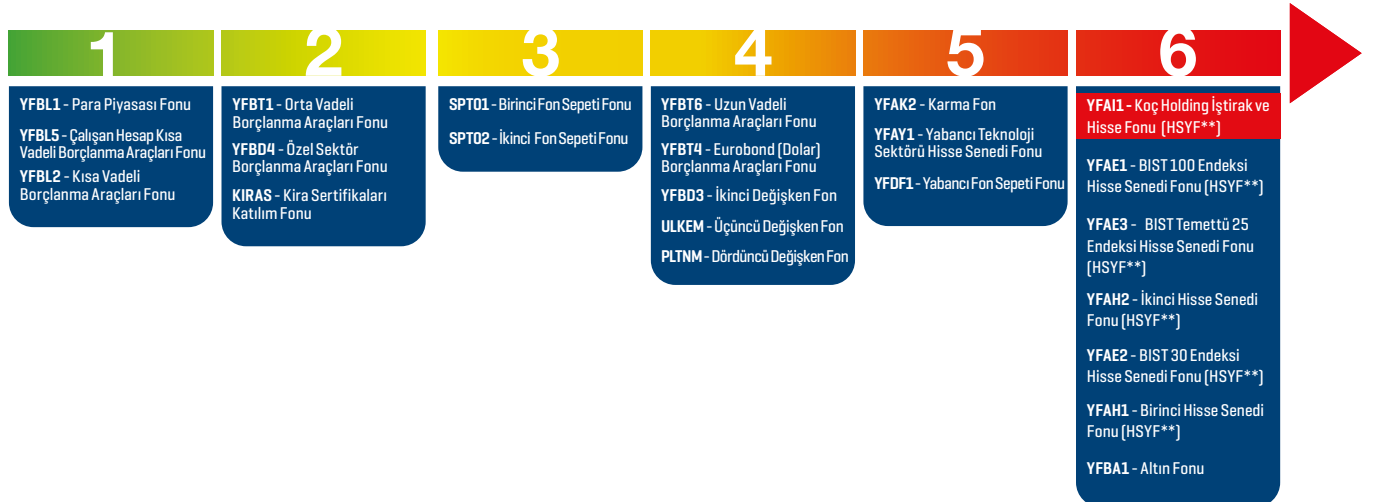
En Az Alınabilir Pay Adedi: 1 Adet

FONUN İŞLEM KANALLARI NELERDİR?

Yapı Kredi erişim noktaları - 444 0 444 Yapı Kredi Telefon Bankacılığı, Fon Bilgilendirme Sayfası'nda ilan edilen aracı kurumlar

FON NE KADAR RİSKLİDİR?

Risk Değerine [RD]* ilişkin tablo aşağıda yer almaktadır.



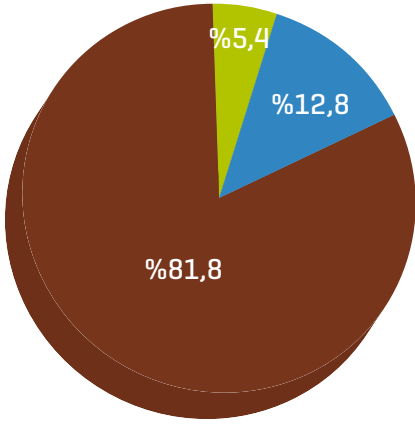
* Risk değeri [RD]; fonun haftalık getirileri üzerinden, volatilitesi dikkate alınarak hesaplanır.

1 en az riskli 7 en fazla riskli olmak üzere risk değeri 1 ile 7 arasındadır.

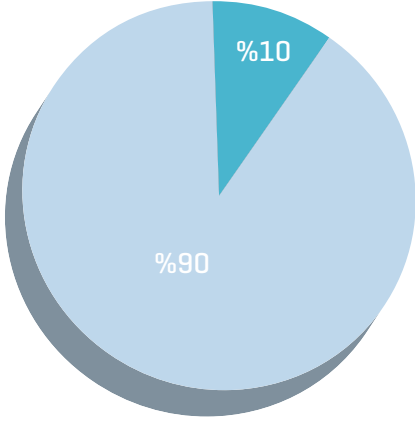
** Hisse Senedi Yoğun Fon

Tüm Fonlarımızla ilgili detay bilgilere www.yapikrediportfoy.com.tr adresi Fon bilgilendirme sayfası üzerinden ulaşabilirsiniz.

FONUN İÇERİĞİ NEDİR?*



FONUN KARŞILAŞTIRMA ÖLÇÜTÜ NEDİR?*



Karşılaştırma ölçütü, portföyün getirisinin kıyaslanmasını sağlayan endeks veya endeksler ile referans getiri oranlarını ifade etmektedir.

FONUN GEÇMİŞ GETİRİSİ NEDİR?*

	Fon	Fonun Standart Sapması	Karşılaştırma Ölçütü **	Karşılaştırma Ölçütünün Standart Sapması
Mart	%-1,51	***	%-5,50	***
2018	%-2,46	***	%-5,72	***
2017	%27,09	***	%26,09	***
2016	%17,93	***	%19,53	***
2015	%0,60	%1,13	%-1,79	%1,14
2014	%31,70	%0,91	%35,46	%1,01
2013	%3,09	%1,43	%2,22	%1,66

DİĞER BİLGİLER

Fonun BIST Kodu	YAS
Fon Toplam Değeri	739.629.860,00 TL
Yönetim Ücreti **	Portföy değeri üzerinden günlük %0,009726 [Yıllık: %3,55]
Toplam Gider Oranı ****	Günlük %0,010 [Yıllık: %3,65]

Fonun geçmiş performansı gelecek dönem performansı için gösterge olamaz.

Yatırım fonlarında getiri garantisi verilemez. Fonlarda çeşitli riskler mevcut olduğundan, size en uygun fonun seçimi için müşteri temsilciniz ile görüşmeniz tavsiye edilir. Ekonomik, politik, sosyal vb. risklerden dolayı fiyatlarda yaşanabilecek dalgalanmalar fonun değerini olumlu/olumsuz yönde etkileyebilir.

* 31.03.2018 itibarıyla

** Fon'un karşılaştırma ölçütü ve yönetim ücreti 01.12.2015 itibarıyla değiştirilmiştir.

*** Fon portföyü ve karşılaştırma ölçütüne ait aylık dönem standart sapma bilgilerini ölçümlemede kullanılan örnek gün sayısının az olması nedeniyle yer verilmemiştir.

**** Toplam Gider Oranı: Fondan karşılanan, yönetim ücreti dahil izahnamede belirtilen tüm giderlerin toplamının üst sınırıdır.

Fon performans sunum raporuna, www.kap.org.tr adresinden ulaşılabilir.

Yapı Kredi Portföy BIST 100 Endeksi Hisse Senedi Fonu (Hisse Senedi Yoğun Fon) [YFAE1]

Yapı Kredi Portföy Yönetimi A.Ş.-Mart 2018

FON NEYE YATIRIM YAPAR?

Fonun yatırım amacı, BIST 100 Endeksi'ne dahil olan hisse senetleri ile bu endeksin performansını ve aylık olarak en az %90 korelasyonunu sağlamak ve endeksin getirisine paralel getiri sunmaktır. Fon'un hisse senedi yoğun fon olması nedeniyle Fon portföy değerinin en az %80'i devamlı olarak menkul kıymet yatırım ortaklıkları payları hariç olmak üzere BİST'te işlem gören ihraççı payları, ihraççı paylarına ve ihraççı payı endekslerine dayalı olarak yapılan vadeli işlem sözleşmelerinin nakit teminatları, ihraççı paylarına ve ihraççı payına dayalı opsiyon sözleşmelerinin primleri ile borsada işlem gören ihraççı paylarına ve ihraççı payına dayalı aracı kuruluş varantlarına yatırılır. Fon portföyüne riskten korunma ve/veya yatırım amacıyla türev araçlar alınabilir.

FONUN İŞLEM SAATLERİ NELERDİR?

Fon katılma payları günlük olarak alınıp satılır.

BIST Pay Piyasası'nın açık olduğu günlerde saat 13.30'a kadar verilen alım talimatları talimatı takip eden 1 iş günü sonra, satım talimatları talimatı takip eden 2 işgünü sonra; BIST Pay Piyasası'nın açık olduğu günlerde saat 13.30'dan sonra verilen alım talimatları 2 işgünü sonra, satım talimatları ise talimatı takip eden 3 işgünü sonra yatırımcılara ödenir.

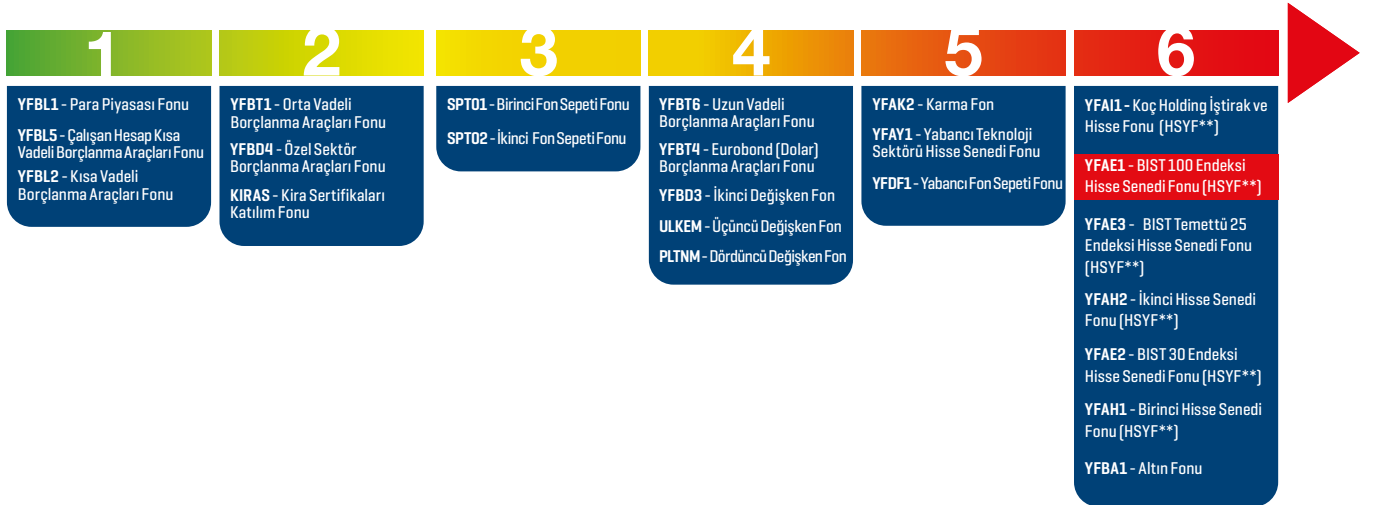
En Az Alınabilir Pay Adedi: 1 Adet

FONUN İŞLEM KANALLARI NELERDİR?

Yapı Kredi erişim noktaları - 444 0 444 Yapı Kredi Telefon Bankacılığı, Fon Bilgilendirme Sayfası'nda ilan edilen aracı kurumlar

FON NE KADAR RİSKLİDİR?

Risk Değerine [RD]* ilişkin tablo aşağıda yer almaktadır.



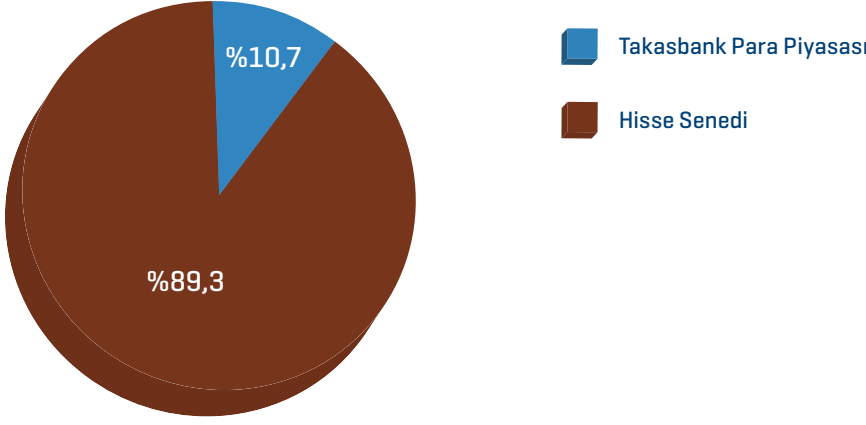
* Risk değeri [RD]; fonun haftalık getirileri üzerinden, volatilitesi dikkate alınarak hesaplanır.

1 en az riskli 7 en fazla riskli olmak üzere risk değeri 1 ile 7 arasındadır.

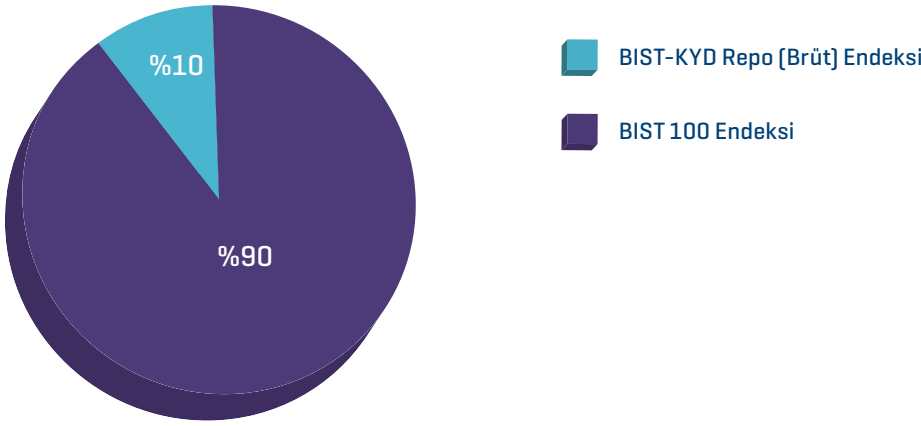
** Hisse Senedi Yoğun Fon

Tüm Fonlarımızla ilgili detay bilgilere www.yapikrediportfoy.com.tr adresi Fon bilgilendirme sayfası üzerinden ulaşabilirsiniz.

FONUN İÇERİĞİ NEDİR?*



FONUN KARŞILAŞTIRMA ÖLÇÜTÜ NEDİR?*



Karşılaştırma ölçütü, portföyün getirisinin kıyaslanmasını sağlayan endeks veya endeksler ile referans getiri oranlarını ifade etmektedir.

FONUN GEÇMİŞ GETİRİSİ NEDİR?*

	Fon	Fonun Standart Sapması	Karşılaştırma Ölçütü **	Karşılaştırma Ölçütünün Standart Sapması
Mart	%-2,38	***	%-2,94	***
2018	%0,56	***	%0,02	***
2017	%43,46	***	%43,74	***
2016	%8,74	***	%9,18	***
2015	%-13,96	%1,28	%-13,78	%1,26
2014	%27,60	%1,17	%24,86	%1,15
2013	%-11,90	%1,70	%-11,20	%1,67

DİĞER BİLGİLER

Fonun BIST Kodu	YAU
Fon Toplam Değeri	72.591.016,00 TL
Yönetim Ücreti **	Portföy değeri üzerinden günlük %0,0055 (Yıllık %2)
Toplam Gider Oranı ****	Günlük %0,006 (Yıllık: %2,19)

Fonun geçmiş performansı gelecek dönem performansı için gösterge olamaz.

Yatırım fonlarında getiri garantisi verilemez. Fonlarda çeşitli riskler mevcut olduğundan, size en uygun fonun seçimi için müşteri temsilciniz ile görüşmeniz tavsiye edilir. Ekonomik, politik, sosyal vb. risklerden dolayı fiyatlarda yaşanabilecek dalgalanmalar fonun değerini olumlu/olumsuz yönde etkileyebilir.

* 31.03.2018 itibarıyla

** Fon'un karşılaştırma ölçütü ve yönetim ücreti 01.12.2015 itibarıyla değiştirilmiştir.

*** Fon portföyü ve karşılaştırma ölçütüne ait aylık dönem standart sapma bilgilerini ölçümlemede kullanılan örnek gün sayısının az olması nedeniyle yer verilmemiştir.

**** Toplam Gider Oranı: Fondan karşılanan, yönetim ücreti dahil izahnamede belirtilen tüm giderlerin toplamının üst sınırıdır.

Fon performans sunum raporuna, www.kap.org.tr adresinden ulaşılabilir.

Yapı Kredi Portföy BIST Temettü 25 Endeksi Hisse Senedi Fonu [Hisse Senedi Yoğun Fon] [YFAE3]

Yapı Kredi Portföy Yönetimi A.Ş.-Mart 2018

FON NEYE YATIRIM YAPAR?

Fonun yatırım amacı BIST Temettü 25 Endeksi'ne dahil olan hisse senetleri ile bu endeksin performansını ve aylık olarak en az %90 korelasyonunu yakalamak ve endeksin getirisine paralel getiri sunmaktır. Fon'un hisse senedi yoğun fon olması nedeniyle Fon portföy değerinin en az %80'i devamlı olarak menkul kıymet yatırım ortaklıkları payları hariç olmak üzere BİST'te işlem gören ihraççı payları, ihraççı paylarına ve ihraççı payı endekslerine dayalı olarak yapılan vadeli işlem sözleşmelerinin nakit teminatları, ihraççı paylarına ve ihraççı payına dayalı opsiyon sözleşmelerinin primleri ile borsada işlem gören ihraççı paylarına ve ihraççı payına dayalı aracı kuruluş varantlarına yatırılır. Fon portföyüne riskten korunma ve/veya yatırım amacıyla türev araçlar alınabilir.

FONUN İŞLEM SAATLERİ NELERDİR?

Fon katılma payları günlük olarak alınıp satılır.

BIST Pay Piyasası'nın açık olduğu günlerde saat 13.30'a kadar verilen alım talimatları talimatı takip eden 1 iş günü sonra, satım talimatları talimatı takip eden 2 işgünü sonra; BIST Pay Piyasası'nın açık olduğu günlerde saat 13.30'dan sonra verilen alım talimatları 2 işgünü sonra, satım talimatları ise talimatı takip eden 3 işgünü sonra yatırımcılara ödenir.

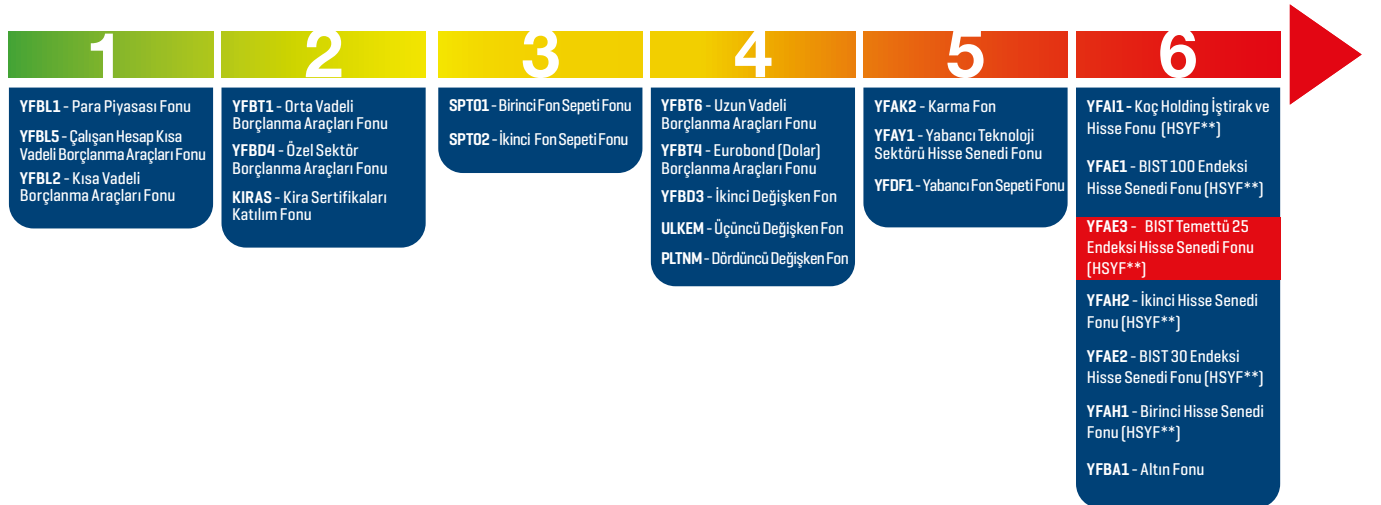
En Az Alınabilir Pay Adedi: 1 Adet

FONUN İŞLEM KANALLARI NELERDİR?

Yapı Kredi erişim noktaları - 444 0 444 Yapı Kredi Telefon Bankacılığı, Fon Bilgilendirme Sayfası'nda ilan edilen aracı kurumlar

FON NE KADAR RİSKLİDİR?

Risk Değerine [RD]* ilişkin tablo aşağıda yer almaktadır.



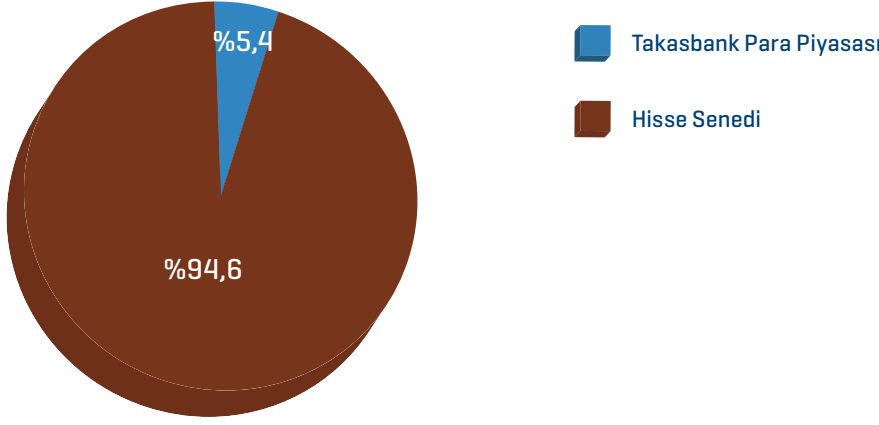
* Risk değeri [RD]; fonun haftalık getirileri üzerinden, volatilitesi dikkate alınarak hesaplanır.

1 en az riskli 7 en fazla riskli olmak üzere risk değeri 1 ile 7 arasındadır.

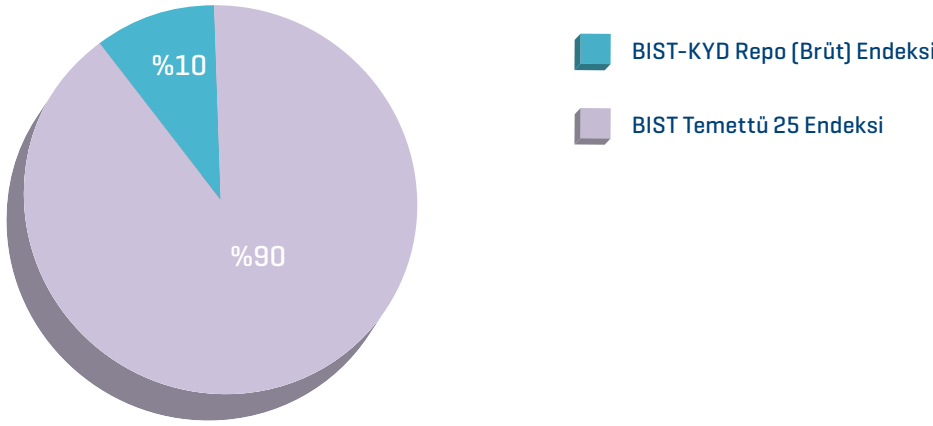
** Hisse Senedi Yoğun Fon

Tüm Fonlarımızla ilgili detay bilgilere www.yapikrediportfoy.com.tr adresi Fon bilgilendirme sayfası üzerinden ulaşabilirsiniz.

FONUN İÇERİĞİ NEDİR?*



FONUN KARŞILAŞTIRMA ÖLÇÜTÜ NEDİR?*



Karşılaştırma ölçütü, portföyün getirisinin kıyaslanmasını sağlayan endeks veya endeksler ile referans getiri oranlarını ifade etmektedir.

FONUN GEÇMİŞ GETİRİSİ NEDİR?*

	Fon	Fonun Standart Sapması	Karşılaştırma Ölçütü **	Karşılaştırma Ölçütünün Standart Sapması
Mart	%-2,89	***	%-3,69	***
2018	%-0,52	***	%-1,36	***
2017	%38,64	***	%36,79	***
2016	%18,88	***	%17,92	***
2015	%-13,08	%1,34	%-13,67	%1,28
2014	%24,10	%1,19	%24,23	%1,20
2013	%-11,18	%1,68	%-11,54	%1,72

DİĞER BİLGİLER

Fonun BIST Kodu	YDE
Fon Toplam Değeri	28.543.820,00 TL
Yönetim Ücreti **	Portföy değeri üzerinden günlük %0,0055 (Yıllık: %2)
Toplam Gider Oranı ****	Günlük %0,006 (Yıllık: %2,19)

Fonun geçmiş performansı gelecek dönem performansı için gösterge olamaz.

Yatırım fonlarında getiri garantisi verilemez. Fonlarda çeşitli riskler mevcut olduğundan, size en uygun fonun seçimi için müşteri temsilciniz ile görüşmeniz tavsiye edilir. Ekonomik, politik, sosyal vb. risklerden dolayı fiyatlarda yaşanabilecek dalgalanmalar fonun değerini olumlu/olumsuz yönde etkileyebilir.

Fon, 20 Ocak 2012'de halka arz edilmiştir.

* 31.03.2018 itibarıyla

** Fon'un karşılaştırma ölçütü ve yönetim ücreti 01.12.2015 itibarıyla değiştirilmiştir.

*** Fon portföyü ve karşılaştırma ölçütüne ait aylık dönem standart sapma bilgilerini ölçümlemede kullanılan örnek gün sayısının az olması nedeniyle yer verilmemiştir.

**** Toplam Gider Oranı: Fondan karşılanan, yönetim ücreti dahil izahnamede belirtilen tüm giderlerin toplamının üst sınırıdır.

Fon performans sunum raporuna, www.kap.org.tr adresinden ulaşılabilir.

Yapı Kredi Portföy İkinci Hisse Senedi Fonu (Hisse Senedi Yoğun Fon) [YFAH2]

Yapı Kredi Portföy Yönetimi A.Ş.-Mart 2018

FON NEYE YATIRIM YAPAR?

Fonun yatırım amacı, Yapı Kredi Portföy'ün uzman analistleri tarafından oluşturulan Model Portföyü baz alarak, piyasaları etkilemesi beklenen iç ve dış politik, ekonomik ve diğer faktörler paralelinde, makroekonomik analiz ve temel analiz yöntemlerini kullanarak hisse senedi piyasalarından faydalanmaktır. Fon'un hisse senedi yoğun fon olması nedeniyle Fon portföy değerinin en az %80'i devamlı olarak menkul kıymet yatırım ortaklıkları payları hariç olmak üzere BİST'te işlem gören ihraççı payları, ihraççı paylarına ve ihraççı payı endekslerine dayalı olarak yapılan vadeli işlem sözleşmelerinin nakit teminatları, ihraççı paylarına ve ihraççı payına dayalı opsiyon sözleşmelerinin primleri ile borsada işlem gören ihraççı paylarına ve ihraççı payına dayalı aracı kuruluş varantlarına yatırılır. Fon portföyüne riskten korunma ve/veya yatırım amacıyla türev araçlar alınabilir.

FONUN İŞLEM SAATLERİ NELERDİR?

Fon katılma payları günlük olarak alınıp satılır.

BIST Pay Piyasası'nın açık olduğu günlerde saat 13.30'a kadar verilen alım talimatları talimatı takip eden 1 iş günü sonra, satım talimatları talimatı takip eden 2 işgünü sonra; BIST Pay Piyasası'nın açık olduğu günlerde saat 13.30'dan sonra verilen alım talimatları 2 işgünü sonra, satım talimatları ise talimatı takip eden 3 işgünü sonra yatırımcılara ödenir.

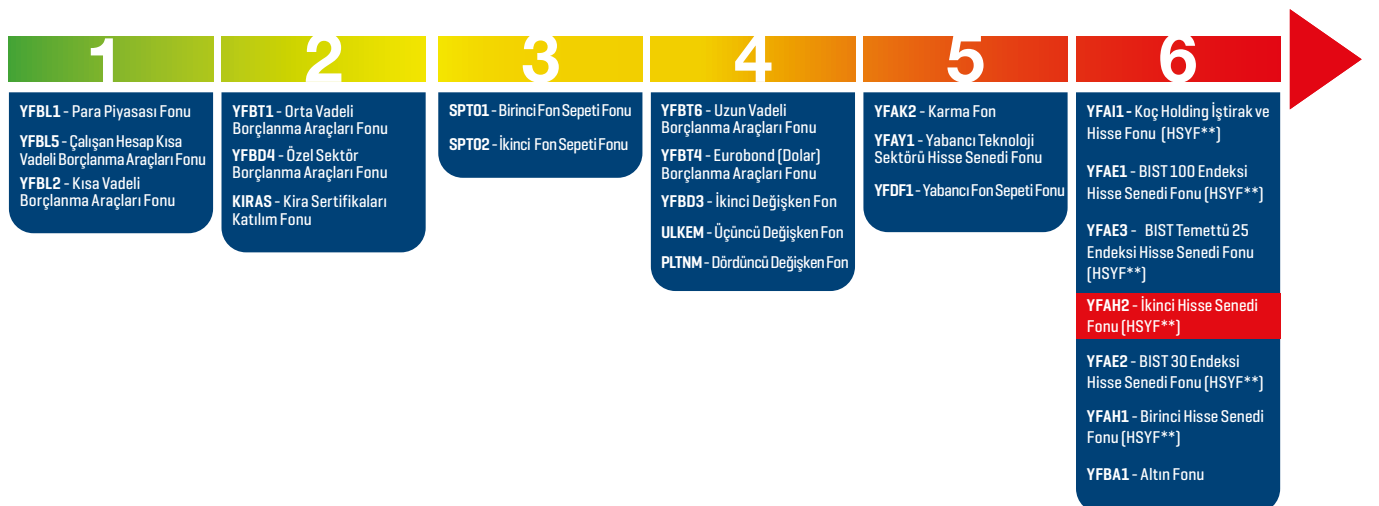
En Az Alınabilir Pay Adedi: 1 Adet

FONUN İŞLEM KANALLARI NELERDİR?

Yapı Kredi erişim noktaları - 444 0 444 Yapı Kredi Telefon Bankacılığı, Fon Bilgilendirme Sayfası'nda ilan edilen aracı kurumlar

FON NE KADAR RİSKLİDİR?

Risk Değerine [RD]* ilişkin tablo aşağıda yer almaktadır.



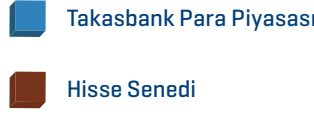
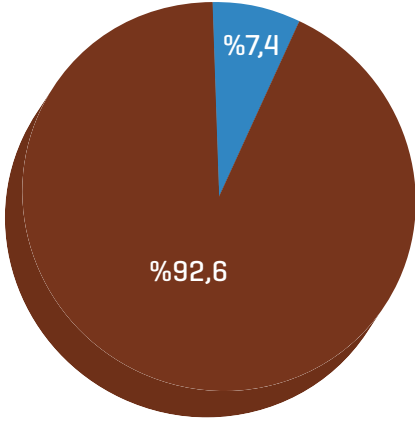
* Risk değeri [RD]; fonun haftalık getirileri üzerinden, volatilitesi dikkate alınarak hesaplanır.

1 en az riskli 7 en fazla riskli olmak üzere risk değeri 1 ile 7 arasındadır.

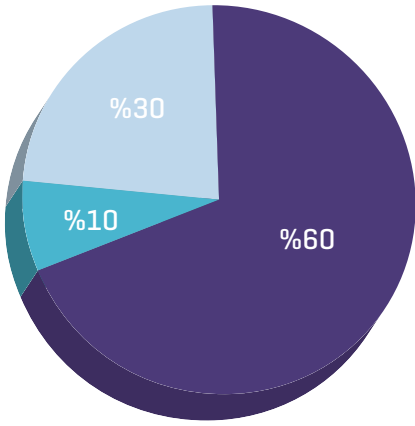
** Hisse Senedi Yoğun Fon

Tüm Fonlarımızla ilgili detay bilgilere www.yapikrediportfoy.com.tr adresi Fon bilgilendirme sayfası üzerinden ulaşabilirsiniz.

FONUN İÇERİĞİ NEDİR?*



FONUN KARŞILAŞTIRMA ÖLÇÜTÜ NEDİR?*



Karşılaştırma ölçütü, portföyün getirisinin kıyaslanmasını sağlayan endeks veya endeksler ile referans getiri oranlarını ifade etmektedir.

FONUN GEÇMİŞ GETİRİSİ NEDİR?*

	Fon	Fonun Standart Sapması	Karşılaştırma Ölçütü **	Karşılaştırma Ölçütünün Standart Sapması
Mart	%-0,17	***	%-2,89	***
2018	%4,44	***	%0,21	***
2017	%46,47	***	%43,43	***
2016	%6,56	***	%9,12	***
2015	%-14,57	%1,35	%-13,65	%1,21
2014	%31,04	%1,18	%24,86	%1,15
2013	%-11,56	%1,73	%-11,20	%1,67

DİĞER BİLGİLER

Fonun BIST Kodu	YDI
Fon Toplam Değeri	10.131.929,00 TL
Yönetim Ücreti **	Portföy değeri üzerinden günlük %0,0094520 [Yıllık: %3,45]
Toplam Gider Oranı ****	Günlük %0,010 [Yıllık: %3,65]

Fonun geçmiş performansı gelecek dönem performansı için gösterge olamaz.

Yatırım fonlarında getiri garantisi verilemez. Fonlarda çeşitli riskler mevcut olduğundan, size en uygun fonun seçimi için müşteri temsilciniz ile görüşmeniz tavsiye edilir. Ekonomik, politik, sosyal vb. risklerden dolayı fiyatlarda yaşanabilecek dalgalanmalar fonun değerini olumlu/olumsuz yönde etkileyebilir.

Fon, 4 Haziran 2012'de halka arz edilmiştir.

* 31.03.2018 itibarıyla

** Fon'un karşılaştırma ölçütü ve yönetim ücreti 01.12.2015 itibarıyla değiştirilmiştir.

*** Fon portföyü ve karşılaştırma ölçütüne ait aylık dönem standart sapma bilgilerini ölçümlemede kullanılan örnek gün sayısının az olması nedeniyle yer verilmemiştir.

**** Toplam Gider Oranı: Fondan karşılanan, yönetim ücreti dahil izahnamede belirtilen tüm giderlerin toplamının üst sınırıdır.

Fon performans sunum raporuna, www.kap.org.tr adresinden ulaşılabilir.

Yapı Kredi Portföy BIST 30 Endeksi Hisse Senedi Fonu [Hisse Senedi Yoğun Fon] [YFAE2]

Yapı Kredi Portföy Yönetimi A.Ş.-Mart 2018

FON NEYE YATIRIM YAPAR?

Fonun yatırım amacı, BIST 30 Endeksi'ne dahil olan hisse senetleri ile bu endeksin performansını ve aylık olarak en az %90 korelasyonunu yakalamak ve endeksin getirisine paralel getiri sunmaktır. Fon portföyünün en %80'i devamlı olarak baz alınan endeks olan BIST 30 Endeksi kapsamındaki menkul kıymetlere yatırılır. Fon'un hisse senedi yoğun fon olması nedeniyle Fon portföy değerinin en az %80'i devamlı olarak menkul kıymet yatırım ortaklıkları payları hariç olmak üzere BIST'te işlem gören ihraççı payları, ihraççı paylarına ve ihraççı payı endekslerine dayalı olarak yapılan vadeli işlem sözleşmelerinin nakit teminatları, ihraççı paylarına ve ihraççı payına dayalı opsiyon sözleşmelerinin primleri ile borsada işlem gören ihraççı paylarına ve ihraççı payına dayalı aracı kuruluş varantlarına yatırılır. Fon portföyüne riskten korunma ve/veya yatırım amacıyla türev araçlar alınabilir.

FONUN İŞLEM SAATLERİ NELERDİR?

Fon katılma payları günlük olarak alınıp satılır.

BIST Pay Piyasası'nın açık olduğu günlerde saat 13.30'a kadar verilen alım talimatları talimatı takip eden 1 iş günü sonra, satım talimatları talimatı takip eden 2 işgünü sonra; BIST Pay Piyasası'nın açık olduğu günlerde saat 13.30'dan sonra verilen alım talimatları 2 işgünü sonra, satım talimatları ise talimatı takip eden 3 işgünü sonra yatırımcılara ödenir.

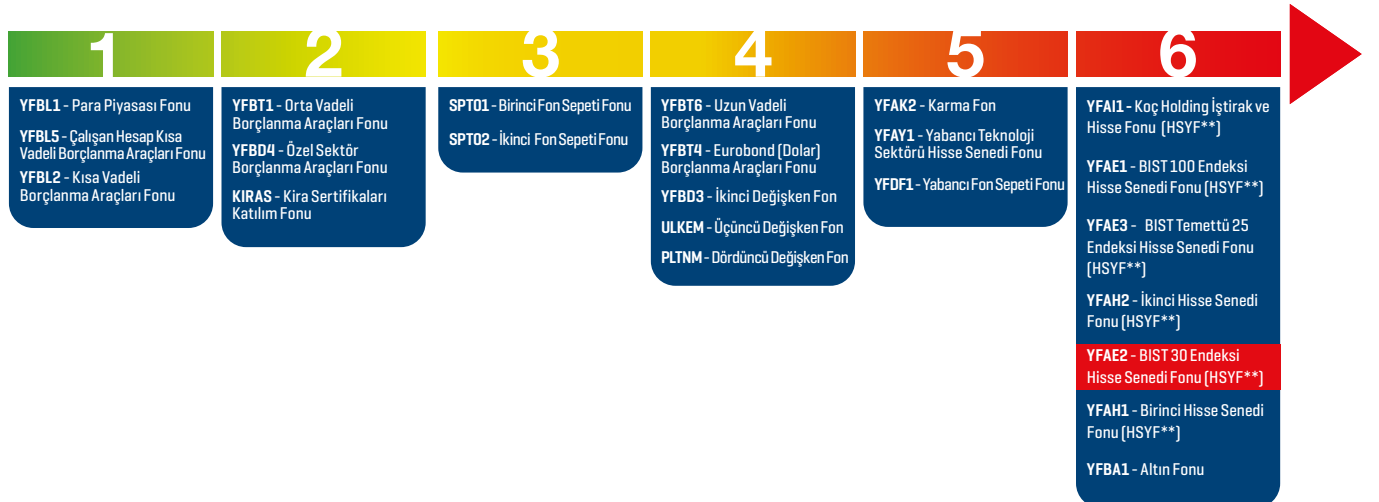
En Az Alınabilir Pay Adedi: 1 Adet

FONUN İŞLEM KANALLARI NELERDİR?

Yapı Kredi erişim noktaları - 444 0 444 Yapı Kredi Telefon Bankacılığı, Fon Bilgilendirme Sayfası'nda ilan edilen aracı kurumlar

FON NE KADAR RİSKLİDİR?

Risk Değerine [RD]* ilişkin tablo aşağıda yer almaktadır.



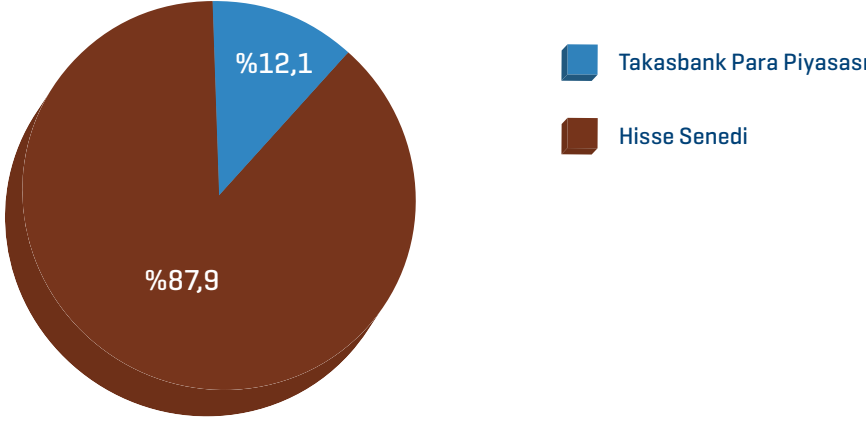
* Risk değeri [RD]; fonun haftalık getirileri üzerinden, volatilitesi dikkate alınarak hesaplanır.

1 en az riskli 7 en fazla riskli olmak üzere risk değeri 1 ile 7 arasındadır.

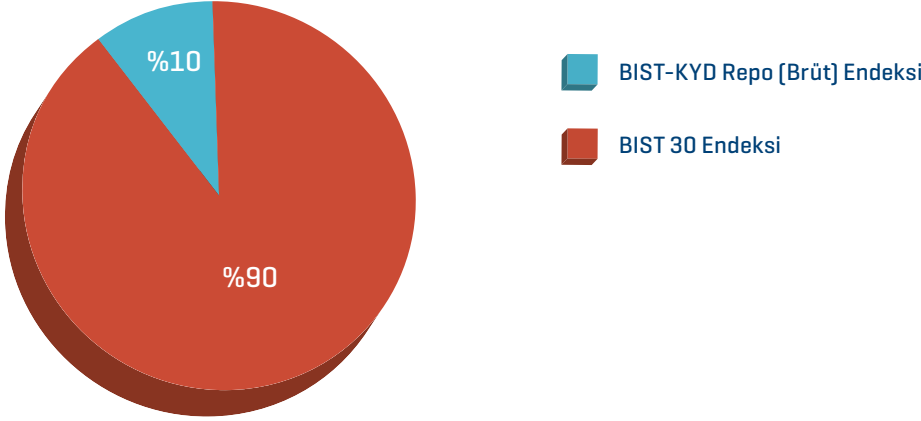
** Hisse Senedi Yoğun Fon

Tüm Fonlarımızla ilgili detay bilgilere www.yapikrediportfoy.com.tr adresi Fon bilgilendirme sayfası üzerinden ulaşabilirsiniz.

FONUN İÇERİĞİ NEDİR?*



FONUN KARŞILAŞTIRMA ÖLÇÜTÜ NEDİR?*



Karşılaştırma ölçütü, portföyün getirisinin kıyaslanmasını sağlayan endeks veya endeksler ile referans getiri oranlarını ifade etmektedir.

FONUN GEÇMİŞ GETİRİSİ NEDİR?*

	Fon	Fonun Standart Sapması	Karşılaştırma Ölçütü **	Karşılaştırma Ölçütünün Standart Sapması
Mart	%-3,15	***	%-3,85	***
2018	%-0,38	***	%-0,93	***
2017	%50,23	***	%44,82	***
2016	%10,26	***	%9,46	***
2015	%-14,60	%1,33	%-14,99	%1,31
2014	%28,39	%1,27	%26,96	%1,25
2013	%-14,00	%1,78	%-13,31	%1,76

DİĞER BİLGİLER

Fonun BIST Kodu	YEF
Fon Toplam Değeri	16.802.289,00 TL
Yönetim Ücreti **	Portföy değeri üzerinden günlük %0,0055 (Yıllık yaklaşık: %2)
Toplam Gider Oranı ****	Günlük %0,006 (Yıllık: %2,19)

Fonun geçmiş performansı gelecek dönem performansı için gösterge olamaz.

Yatırım fonlarında getiri garantisi verilemez. Fonlarda çeşitli riskler mevcut olduğundan, size en uygun fonun seçimi için müşteri temsilciniz ile görüşmeniz tavsiye edilir. Ekonomik, politik, sosyal vb. risklerden dolayı fiyatlarda yaşanabilecek dalgalanmalar fonun değerini olumlu/olumsuz yönde etkileyebilir.

* 31.03.2018 itibarıyla

** Fon'un karşılaştırma ölçütü ve yönetim ücreti 01.12.2015 itibarıyla değiştirilmiştir.

*** Fon portföyü ve karşılaştırma ölçütüne ait aylık dönem standart sapma bilgilerini ölçümlemede kullanılan örnek gün sayısının az olması nedeniyle yer verilmemiştir.

**** Toplam Gider Oranı: Fondan karşılanan, yönetim ücreti dahil izahnamede belirtilen tüm giderlerin toplamının üst sınırıdır.

Fon performans sunum raporuna, www.kap.org.tr adresinden ulaşılabilir.

Yapı Kredi Portföy Birinci Hisse Senedi Fonu (Hisse Senedi Yoğun Fon) (YFAH1)

Yapı Kredi Portföy Yönetimi A.Ş. - Mart 2018

FON NEYE YATIRIM YAPAR?

Fonun yatırım amacı orta ve büyük ölçekli şirketlerdeki potansiyel büyüme olanaklarını öngörerek, portföy çeşitlendirmesi ile kıstasın üzerinde getiri sağlamaktır. Fon'un hisse senedi yoğun fon olması nedeniyle Fon portföy değerinin en az %80'i devamlı olarak menkul kıymet yatırım ortaklıkları payları hariç olmak üzere BİST'te işlem gören ihraççı payları, ihraççı paylarına ve ihraççı payı endekslerine dayalı olarak yapılan vadeli işlem sözleşmelerinin nakit teminatları, ihraççı paylarına ve ihraççı payına dayalı opsiyon sözleşmelerinin primleri ile borsada işlem gören ihraççı paylarına ve ihraççı payına dayalı aracı kuruluş varantlarına yatırılır. Fon portföyüne riskten korunma ve/veya yatırım amacıyla türev araçlar alınabilir.

FONUN İŞLEM SAATLERİ NELERDİR?

Fon katılma payları günlük olarak alınıp satılır.

BIST Pay Piyasası'nın açık olduğu günlerde saat 13.30'a kadar verilen alım talimatları talimatı takip eden 1 iş günü sonra, satım talimatları talimatı takip eden 2 iş günü sonra; BIST Pay Piyasası'nın açık olduğu günlerde saat 13.30'dan sonra verilen alım talimatları 2 iş günü sonra, satım talimatları ise talimatı takip eden 3 iş günü sonra yatırımcılara ödenir.

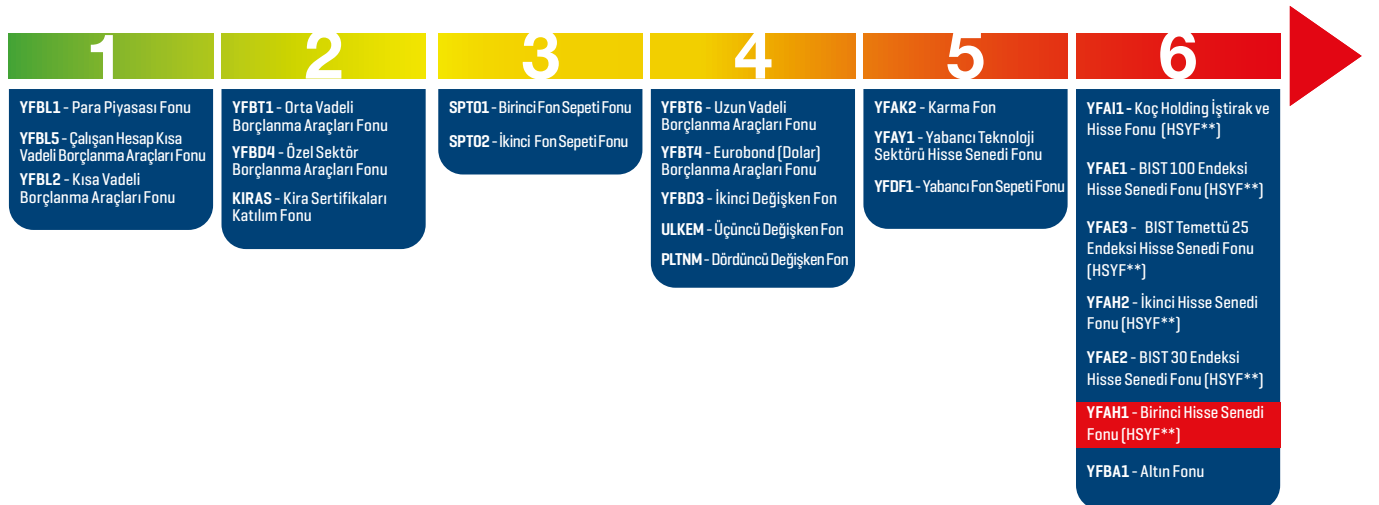
En Az Alınabilir Pay Adedi: 1 Adet

FONUN İŞLEM KANALLARI NELERDİR?

Yapı Kredi erişim noktaları - 444 0 444 Yapı Kredi Telefon Bankacılığı, Fon Bilgilendirme Sayfası'nda ilan edilen aracı kurumlar

FON NE KADAR RİSKLİDİR?

Risk Değerine [RD]* ilişkin tablo aşağıda yer almaktadır.



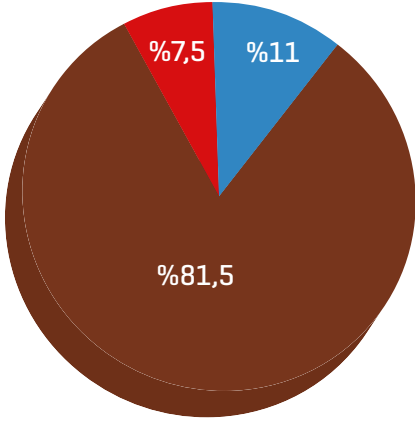
* Risk değeri [RD]; fonun haftalık getirileri üzerinden, volatilitesi dikkate alınarak hesaplanır.

1 en az riskli 7 en fazla riskli olmak üzere risk değeri 1 ile 7 arasındadır.

** Hisse Senedi Yoğun Fon

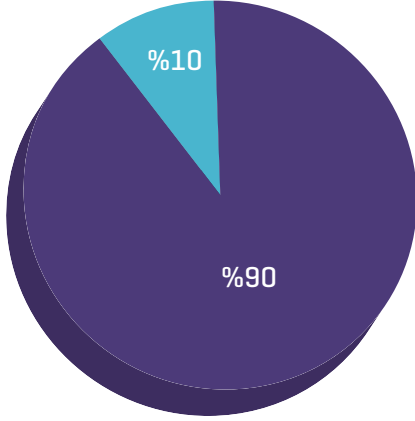
Tüm Fonlarımızla ilgili detay bilgilere www.yapikrediportfoy.com.tr adresi Fon bilgilendirme sayfası üzerinden ulaşabilirsiniz.

FONUN İÇERİĞİ NEDİR?*



- Takasbank Para Piyasası
- Hisse Senedi
- Ters Repo

FONUN KARŞILAŞTIRMA ÖLÇÜTÜ NEDİR?*



- BIST-KYD Repo (Brüt) Endeksi
- BIST 100 Endeksi

Karşılaştırma ölçütü, portföyün getirisinin kıyaslanmasını sağlayan endeks veya endeksler ile referans getiri oranlarını ifade etmektedir.

FONUN GEÇMİŞ GETİRİSİ NEDİR?*

	Fon	Fonun Standart Sapması	Karşılaştırma Ölçütü **	Karşılaştırma Ölçütünün Standart Sapması
Mart	%-2,86	***	%-2,94	***
2018	%-0,27	***	%0,02	***
2017	%48,29	***	%43,74	***
2016	%9,81	***	%9,18	***
2015	%-12,10	%1,29	%-13,86	%1,26
2014	%25,83	%1,10	%23,99	%1,10
2013	%-11,07	%1,64	%-10,15	%1,58

DİĞER BİLGİLER

Fonun BIST Kodu	YHS
Fon Toplam Değeri	50.371.587,00 TL
Yönetim Ücreti **	Portföy değeri üzerinden günlük %0,0094520 (Yıllık: %3,45)
Toplam Gider Oranı ****	Günlük %0,010 (Yıllık: %3,65)

Fonun geçmiş performansı gelecek dönem performansı için gösterge olamaz.

Yatırım fonlarında getiri garantisi verilemez. Fonlarda çeşitli riskler mevcut olduğundan, size en uygun fonun seçimi için müşteri temsilciniz ile görüşmeniz tavsiye edilir. Ekonomik, politik, sosyal vb. risklerden dolayı fiyatlarda yaşanabilecek dalgalanmalar fonun değerini olumlu/olumsuz yönde etkileyebilir.

* 31.03.2018 itibarıyla

** Fon'un karşılaştırma ölçütü ve yönetim ücreti 01.12.2015 itibarıyla değiştirilmiştir.

*** Fon portföyü ve karşılaştırma ölçütüne ait aylık dönem standart sapma bilgilerini ölçümlemede kullanılan örnek gün sayısının az olması nedeniyle yer verilmemiştir.

**** Toplam Gider Oranı: Fondan karşılanan, yönetim ücreti dahil izahnamede belirtilen tüm giderlerin toplamının üst sınırıdır.

Fon performans sunum raporuna, www.kap.org.tr adresinden ulaşılabilir.

Yapı Kredi Portföy Altın Fonu (YFBA1)

Yapı Kredi Portföy Yönetimi A.Ş.-Mart 2018

FON NEYE YATIRIM YAPAR?

Fon'un yatırım amacı altın getirisinden yararlanmanın yanı sıra ters repo işlemleriyle piyasalardaki fırsatlardan yararlanmak ve dünya altın piyasalarındaki fiyat gelişmelerini fonun yatırımcısına yüksek oranda yansıtarak orta ve uzun vadede istikrarlı bir getiri sağlamaktır. Fon portföyünün en az %80'i devamlı olarak borsada işlem gören altın ve altına dayalı sermaye piyasası araçlarına yatırılır. Fon portföyünün %20'lik kısmı ile izahnamesinde yer verilen diğer yatırım araçlarına yatırım yapılabilir. Fon portföyüne riskten korunma ve/veya yatırım amacıyla türev araçlar alınabilir.

FONUN İŞLEM SAATLERİ NELERDİR?

Fon katılma payları günlük olarak alınıp satılır. İstanbul Altın Borsası ve BIST Borçlanma Araçları Piyasası'nın açık olduğu günlerde saat 13.30'a kadar verilen alım ve satım talimatları talimatı takip eden 1 işgünü sonra; saat 13.30'dan sonra verilen alım satım talimatları ise talimatı takip eden 2 işgünü sonra yatırımcılara ödenir.

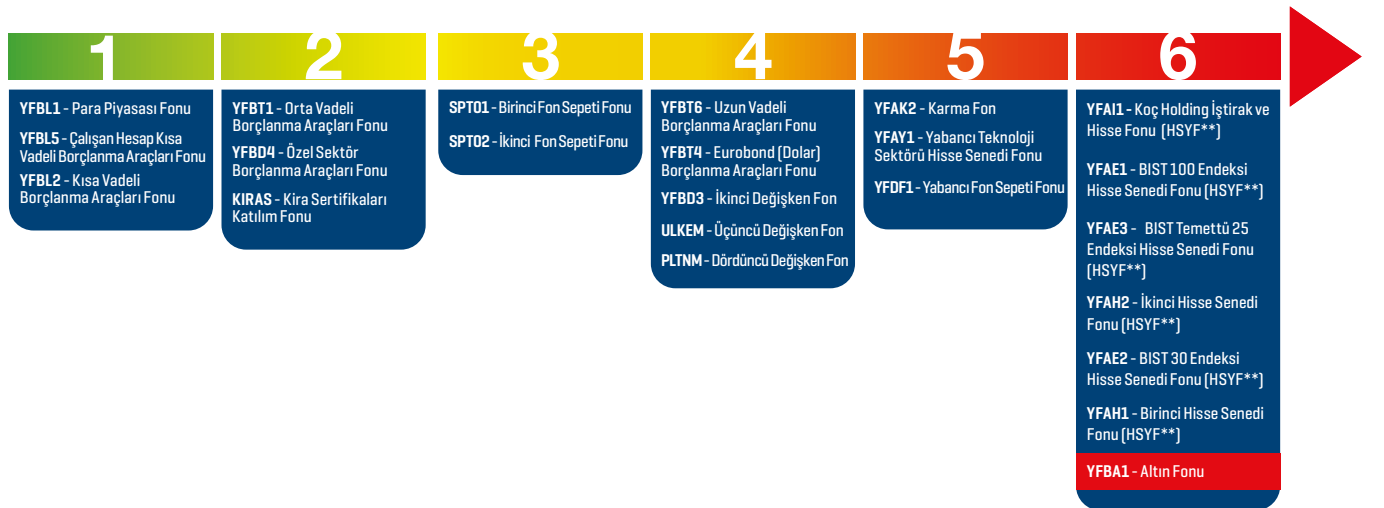
En Az Alınabilir Pay Adedi: 1 Adet

FONUN İŞLEM KANALLARI NELERDİR?

Yapı Kredi erişim noktaları - 444 0 444 Yapı Kredi Telefon Bankacılığı, Fon Bilgilendirme Sayfası'nda ilan edilen aracı kurumlar

FON NE KADAR RİSKLİDİR?

Risk Değerine [RD]* ilişkin tablo aşağıda yer almaktadır.



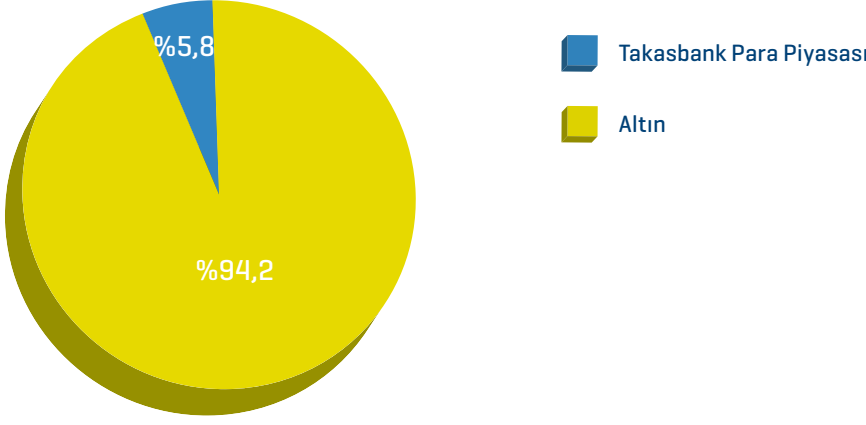
* Risk değeri [RD]; fonun haftalık getirileri üzerinden, volatilitesi dikkate alınarak hesaplanır.

1 en az riskli 7 en fazla riskli olmak üzere risk değeri 1 ile 7 arasındadır.

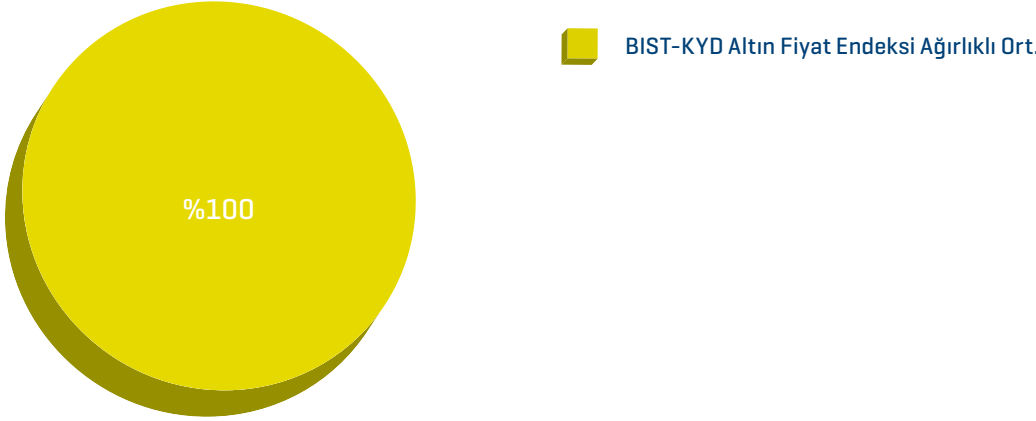
** Hisse Senedi Yoğun Fon

Tüm Fonlarımızla ilgili detay bilgilere www.yapikrediportfoy.com.tr adresi Fon bilgilendirme sayfası üzerinden ulaşabilirsiniz.

FONUN İÇERİĞİ NEDİR?*



FONUN KARŞILAŞTIRMA ÖLÇÜTÜ NEDİR?*



Karşılaştırma ölçütü, portföyün getirisinin kıyaslanmasını sağlayan endeks veya endeksler ile referans getiri oranlarını ifade etmektedir.

FONUN GEÇMİŞ GETİRİSİ NEDİR?*

	Fon	Fonun Standart Sapması	Karşılaştırma Ölçütü **	Karşılaştırma Ölçütünün Standart Sapması
Mart	%4,34	***	%4,55	***
2018	%6,29	***	%6,97	***
2017	%17,05	***	%19,97	***
2016	%27,95	***	%30,53	***
2015	%7,55	%0,89	%11,33	%0,86
2014	%6,57	%0,93	%8,84	%0,91
2013	%-14,81	%1,04	%-12,91	%1,04

DİĞER BİLGİLER

Fonun BIST Kodu	YKT
Fon Toplam Değeri	115.271.018,00 TL
Yönetim Ücreti	Portföy değeri üzerinden günlük %0,0055 [Yıllık: %2,01]
Toplam Gider Oranı ****	Günlük %0,010 [Yıllık: %3,65]

Fonun geçmiş performansı gelecek dönem performansı için gösterge olamaz.

Yatırım fonlarında getiri garantisi verilemez. Fonlarda çeşitli riskler mevcut olduğundan, size en uygun fonun seçimi için müşteri temsilciniz ile görüşmeniz tavsiye edilir. Ekonomik, politik, sosyal vb. risklerden dolayı fiyatlarda yaşanabilecek dalgalanmalar fonun değerini olumlu/olumsuz yönde etkileyebilir.

* 31.03.2018 itibarıyla

** Fon'un karşılaştırma ölçütü 01.12.2015 ve 02.01.2017 itibarıyla değiştirilmiştir.

*** Fon portföyü ve karşılaştırma ölçütüne ait aylık dönem standart sapma bilgilerini ölçümlemede kullanılan örnek gün sayısının az olması nedeniyle yer verilmemiştir.

**** Toplam Gider Oranı: Fondan karşılanan, yönetim ücreti dahil izahnamede belirtilen tüm giderlerin toplamının üst sınırıdır.

Fon performans sunum raporuna, www.kap.org.tr adresinden ulaşılabilir.